

1/ Dodávky léčivých přípravků v rámci ČR

Z celkového počtu 63 980 registrovaných variant* léčivých přípravků (a 750 homeopatik)

bylo v 3. čtvrtletí 2018 do sítě zdravotnických zařízení dodáváno:

- **8 103 variant** přípravků (což je 12,66 % z celkového počtu registrovaných variant) (a 331 homeopatik)
- z toho **5 572 variant** dodávaných přípravků má **stanovenu úhradu ze zdravotního pojištění** (což je 68,76 % z počtu obchodovaných variant léčivých přípravků)

**Variantou léčivého přípravku se rozumí léčivý přípravek identifikovaný kódem SÚKL, který je přidělen každému přípravku zvlášť s ohledem na sílu, velikost balení a lékovou formu*

Údaje o dodávkách léčivých přípravků (LP) do sítě zdravotnických zařízení v ČR - v počtech balení, ve finančním vyjádření a v DDD celkem

Tabulka D.1 Dodávky LP do sítě zdravotnických zařízení v ČR - čtvrtletní srovnání

Rok / čtvrtletí	Počet balení (mil.)	Nárůst/pokles %	Finance bez OP a DPH (mil.)	Nárůst/pokles %	DDD celkem (mil.)
2014 / 1	67,59	3,10	13 990,55	4,19	1 586,68
2014 / 2	66,59	-1,48	14 380,32	2,79	1 649,83
2014 / 3	64,03	-3,84	13 815,97	-3,92	1 516,52
2014 / 4	66,02	3,10	14 274,04	3,32	1 574,83
2015 / 1	72,68	10,09	15 652,02	9,65	1 670,33
2015 / 2	66,65	-8,29	15 833,20	1,16	1 689,24
2015 / 3	62,22	-6,65	14 857,18	-6,16	1 513,90
2015 / 4	65,62	5,46	15 615,31	5,10	1 645,92
2016 / 1	68,28	4,06	16 108,07	3,16	1 638,12
2016 / 2	66,34	-2,85	16 712,34	3,75	1 743,44
2016 / 3	60,41	-8,94	15 108,10	-9,60	1 535,02
2016 / 4	65,79	8,90	16 363,27	8,31	1 651,26
2017 / 1	71,02	7,95	17 214,98	5,21	1 720,15
2017 / 2	65,03	-8,43	17 369,14	0,90	1 732,12
2017 / 3	60,76	-6,56	15 774,30	-9,18	1 549,95
2017 / 4	65,66	8,05	17 514,80	11,03	1 673,37
2018 / 1	71,68	9,18	18 163,67	3,70	1 735,73
2018 / 2	64,87	-9,50	18 638,38	2,61	1 749,91
2018 / 3	59,07	-8,94	16 768,80	-10,03	1 542,19

Tabulka D.2 Dodávky LP do sítě zdravotnických zařízení v ČR - čtvrtletní meziroční srovnání

Rok / čtvrtletí	Počet balení (mil.)	Nárůst/pokles %	Finance bez OP a DPH (mil.)	Nárůst/pokles %	DDD celkem (mil.)
2014 / 3	64,03	2,74	13 815,97	6,09	1 516,52
2015 / 3	62,22	-2,83	14 857,18	7,54	1 513,90
2016 / 3	60,41	-2,90	15 108,10	1,69	1 535,02
2017 / 3	60,76	0,59	15 774,30	4,41	1 549,95
2018 / 3	59,07	-2,79	16 768,80	6,30	1 542,19

Tabulka D.3 Dodávky LP podle způsobu výdeje léčivých přípravků

Rok / čtvrtletí	Způsob výdeje	Počet kódů	Počet balení (mil.)	%	Finance bez OP a DPH (mil.)	%	DDD celkem (mil.)
2018 / 3	L	3	0,00	0,0%	2,30	0,0%	0,00
2018 / 3	P	6	0,06	0,1%	7,92	0,0%	0,03
2018 / 3	R	7 170	40,24	68,1%	15 071,61	89,9%	1 400,96
2018 / 3	Volné	1 255	18,76	31,8%	1 686,97	10,1%	141,19
2018 / 3 Součet		8 434	59,07	100,0%	16 768,80	100,00%	1 542,19

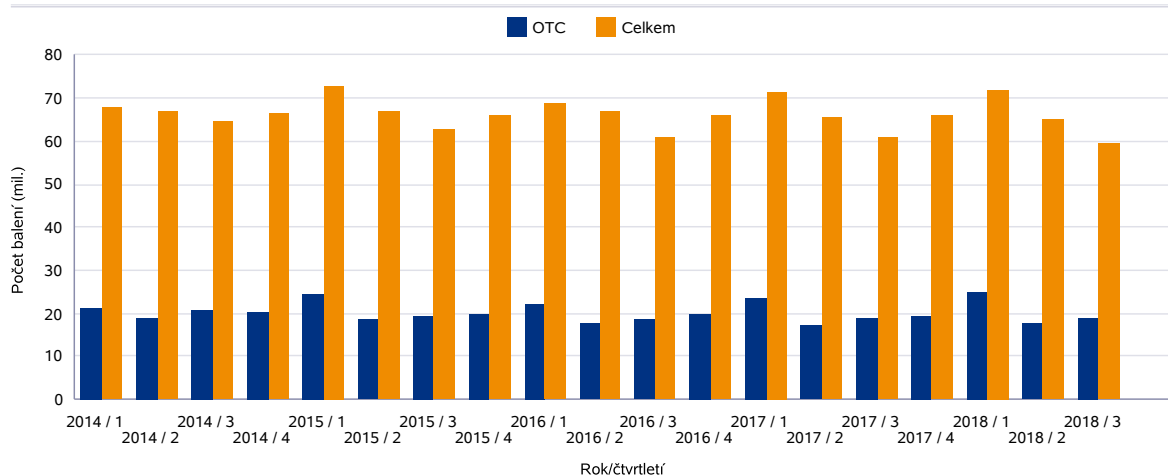
Vysvětlivky:

- R - léčiva, jejichž výdej je vázán na lékařský předpis
- L - léčiva, jejichž výdej je vázán na lékařský předpis s omezením (omezení podle § 39 odst. 4 písm. a) zákona o léčivech)
- C - léčiva, jejichž výdej je vázán na lékařský předpis s omezením (omezení podle § 39 odst. 4 písm. c) zákona o léčivech)
- O - léčiva, jejichž výdej je možný bez lékařského předpisu pouze s omezením
- P - léčiva, jejichž výdej je možný bez lékařského předpisu pouze s omezením (RLPO)
- Volné - léčiva, jejichž výdej je možný bez lékařského předpisu

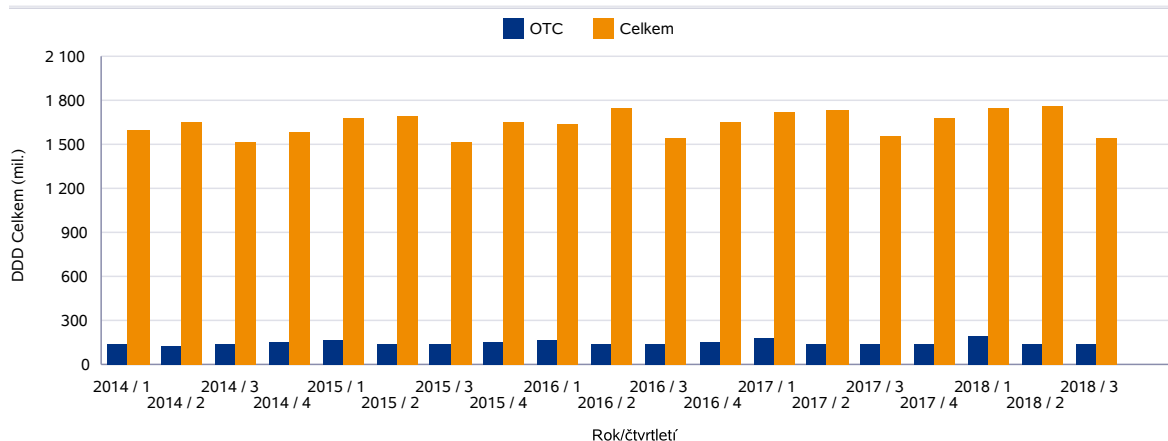
Tabulka D.4 Vývoj poměru dodávek LP, které je možné vydávat bez lékařského předpisu

Rok / čtvrtletí	Počet balení (mil.)		DDD celkem (mil.)		Finance bez OP a DPH (mil.)	
	OTC	Celkem	OTC	Celkem	OTC	Celkem
2014 / 1	21,16	67,59	139,90	1 586,68	1 512,37	13 990,55
2014 / 2	18,71	66,59	127,34	1 649,83	1 350,23	14 380,32
2014 / 3	20,50	64,03	137,75	1 516,52	1 517,07	13 815,97
2014 / 4	20,23	66,02	149,91	1 574,83	1 543,05	14 274,04
2015 / 1	24,20	72,68	165,52	1 670,33	1 795,06	15 652,02
2015 / 2	18,52	66,65	131,92	1 689,24	1 473,11	15 833,20
2015 / 3	19,46	62,22	135,20	1 513,90	1 504,75	14 857,18
2015 / 4	19,64	65,62	145,89	1 645,92	1 623,87	15 615,31
2016 / 1	22,07	68,28	163,26	1 638,12	1 760,27	16 108,07
2016 / 2	17,67	66,34	132,88	1 743,44	1 473,75	16 712,34
2016 / 3	18,48	60,41	135,52	1 535,02	1 502,39	15 108,10
2016 / 4	20,02	65,79	153,02	1 651,26	1 713,31	16 363,27
2017 / 1	23,52	71,02	175,30	1 720,15	1 951,25	17 214,98
2017 / 2	17,27	65,03	132,37	1 732,12	1 505,07	17 369,14
2017 / 3	19,02	60,76	144,08	1 549,95	1 635,26	15 774,30
2017 / 4	19,35	65,66	143,72	1 673,37	1 708,37	17 514,80
2018 / 1	24,66	71,68	186,99	1 735,73	2 148,91	18 163,67
2018 / 2	17,39	64,87	135,62	1 749,91	1 600,25	18 638,38
2018 / 3	18,82	59,07	141,22	1 542,19	1 694,89	16 768,80

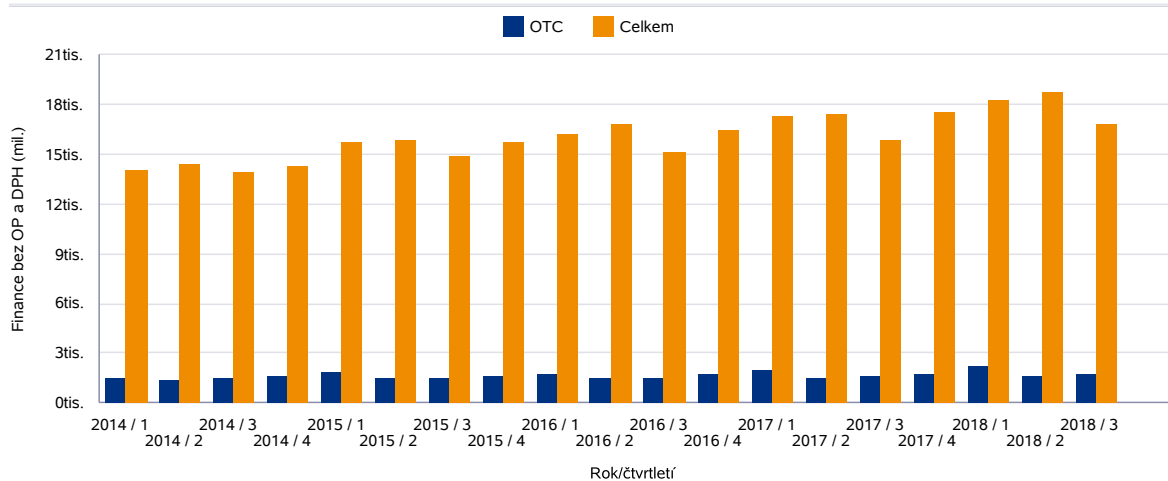
Graf D.4.1 Poměr dodávek LP, které je možné vydávat bez lékařského předpisu - počet balení



Graf D.4.2 Poměr dodávek LP, které je možné vydávat bez lékařského předpisu - DDD Celkem



Graf D.4.3 Poměr dodávek LP, které je možné vydávat bez lékařského předpisu - finanční vyjádření



Tabulka D.5 Dodávky LP pro vzácná onemocnění ("orphan") (ORP)

Rok / čtvrtletí	Reg. proc.	Počet kódů	Počet balení	%	Finance bez OP a DPH (mil.)	%	DDD celkem (mil.)	%
2018 / 3	ORP	81	12 824	0,0%	622,39	3,7%	0,11	0,0%
2018 / 3	Ostatní	8 353	59 056 034	100,0%	16 146,41	96,3%	1 542,08	100,0%

Tabulka D.6 Dodávky LP v rámci specifických léčebných programů, povolených MZ (F)

Rok / čtvrtletí	Stav reg.	Počet kódů	Počet balení	%	Finance bez OP a DPH (mil.)	%	DDD celkem (mil.)	%
2018 / 3	F	55	79 515	0,1%	24,66	0,1%	1,08	0,1%
2018 / 3	Ostatní	8 379	58 989 343	99,9%	16 744,14	99,9%	1 541,11	99,9%

Tabulka D.7 Dodávky LP dodaných veterinárním lékařům

Rok / čtvrtletí	Typ odběratele	Počet balení	%	Finance bez OP a DPH (mil.)	%	DDD celkem (mil.)	%
2018 / 3		4 956	0,0%	82,91	0,5%	0,00	0,0%
2018 / 3	Veterinární lékař	275 115	0,5%	23,13	0,1%	3,91	0,3%
2018 / 3	Ostatní	59 063 902	99,5%	16 684,88	99,4%	1 542,18	99,7%

Tabulka D.8 Top 50 dodaných LP podle počtu balení

Poř.	Kód ATC7	Kód SUKL	Název LP	Doplněk	Počet balení	Finance bez OP a DPH	DDD celkem
1	N02BE01	0207820	PARALEN 500	500MG TBL NOB 24	746 161	19 750 882	2 984 644
2	A07AX	0229191	ENDIARON	250MG TBL FLM 20	509 659	55 327 009	
3	R01AA07	0040542	OLYNTH HA 0,1%	1MG/ML NAS SPR SOL 10ML	429 790	32 564 415	5 372 375
4	N02BE01	0162142	PARALEN 500	500MG TBL NOB 24	367 982	9 742 485	1 471 928
5	C03CA01	0098219	FURON	40MG TBL NOB 50	262 280	14 006 398	13 114 000
6	N02BB02	0055823	NOVALGIN	500MG TBL FLM 20	261 371	18 931 977	871 228
7	A12CC30	0215978	MAGNOSOLV	365MG POR GRA SOL SCC 30	253 933	27 312 419	
8	A11CC05	0012023	VIGANTOL	0,5MG/ML POR GTT SOL 1X10ML	248 765	16 016 750	62 191 250
9	R01AA07	0017173	OLYNTH 0,1%	1MG/ML NAS SPR SOL 1X10ML	226 163	13 892 035	2 827 038
10	N02AJ13	0201609	ZALDIAR	37,5MG/325MG TBL FLM 30X1	209 298	15 955 138	1 569 735
11	N02BA01	0084256	ACYLPYRIN	500MG TBL NOB 10	208 474	4 897 491	347 464
12	M01AE01	0032082	IBALGIN 400	400MG TBL FLM 100	203 437	19 525 928	6 781 227
13	A12BA01	0200935	KALNORMIN	1G TBL PRO 30	203 339	8 127 460	2 033 390
14	R01AA09	0223144	MUCONASAL PLUS	1,18MG/ML NAS SPR SOL 1X10ML	191 958	14 576 342	
15	M04AA01	0002592	MILURIT	100MG TBL NOB 50	190 531	10 632 213	2 381 638
16	J01CF04	0092359	PROSTAPHLIN	1000MG INJ PLV SOL 1	185 753	7 233 222	92 876
17	S01AX	0200863	OPHTHALMO-SEPTONEX	OPH GTT SOL 1X10ML PLAST	180 046	13 728 227	
18	N05BA12	0091788	NEUROL	0,25MG TBL NOB 30	175 718	5 095 822	1 317 885
19	B01AC06	0188850	STACYL	100MG TBL ENT 100 I	173 217	6 062 595	17 321 700
20	A02BC02	0214427	CONTROLOC I.V.	40MG INJ PLV SOL 1	167 655	13 655 500	167 655
21	C05CA51	0096303	ASCORUTIN	100MG/20MG TBL FLM 50	165 977	7 302 563	
22	M01AE01	0215200	IBALGIN RAPIDCAPS	400MG CPS MOL 20	161 661	8 886 095	1 077 745
23	B01AC06	0155782	GODASAL 100	100MG/50MG TBL NOB 100	160 373	7 651 396	16 037 300
24	A04AD	0017996	KINEDRYL	25MG/30MG TBL NOB 10	158 232	9 462 348	
25	M01AX17	0017187	NIMESIL	100MG POR GRA SUS 30	157 004	12 464 602	2 355 060
26	D06AX	0001066	FRAMYKOIN	250IU/G+5,2MG/G UNG 10G	152 875	7 831 282	
27	A03DA02	0176954	ALGIFEN NEO	500MG/ML+5MG/ML POR GTT SOL 1X50ML	150 778	12 798 037	
28	B01AC06	0125114	ANOPYRIN	100MG TBL NOB 60(3X20)	145 801	7 516 011	8 748 060
29	D08AX01	0055911	PEROXID VODÍKU 3% COO	3% DRM SOL 100ML	142 496	4 506 348	
30	A07DA03	0146256	IMODIUM	2MG CPS DUR 20	140 199	17 383 180	560 796
31	J01DD01	0201030	SEFOTAK	1G INJ/INF PLV SOL 1	136 513	4 068 087	34 128
32	A07FA01	0223200	HYLAK FORTE	POR SOL 100ML	134 950	17 381 986	
33	J01CR01	0016600	UNASYN	0,5G/1G INJ PLV SOL 1	133 506	5 173 358	22 255
34	J01CR02	0005951	AMOKSIKLAV 1 G	875MG/125MG TBL FLM 14	133 337	13 665 644	1 633 378
35	C05CA53	0014075	DETRALEX	500MG TBL FLM 60	130 975	34 334 103	
36	R03DA04	0225510	EUPHYLLIN CR N 200	200MG CPS PRO 50	129 768	7 396 776	3 244 200
37	A02BC01	0140192	OMEPRAZOL STADA	20MG CPS ETD 100	129 702	9 912 754	12 970 200
38	M01AB05	0119672	DICLOFENAC DUO PHARMASWISS	75MG CPS RDR 30 I	129 640	13 139 884	2 916 900
39	N03AE01	0014957	RIVOTRIL	0,5MG TBL NOB 50	127 264	4 545 870	397 700

Poř.	Kód ATC7	Kód SUKL	Název LP	Doplněk	Počet balení	Finance bez OP a DPH	DDD celkem
40	N02BE51	0186199	VALETOL	300MG/150MG/50MG TBL NOB 24	127 258	7 773 247	610 838
41	M01AE01	0185625	BRUFEN 400	400MG TBL FLM 30	126 652	5 603 644	1 266 520
42	C09AA04	0101211	PRESTARIUM NEO	5MG TBL FLM 90(3X30)	125 416	24 473 240	14 109 300
43	H02AB07	0000269	PREDNISON LÉČIVA	5MG TBL NOB 20	125 060	5 685 280	1 250 600
44	M01AE01	0100013	IBALGIN 400	400MG TBL FLM 24	124 479	4 384 152	995 832
45	M01AE01	0202362	IBALGIN 400	400MG TBL FLM 48	124 140	6 820 978	1 986 240
46	C05CA53	0201992	DETRALEX	500MG TBL FLM 120	121 605	59 815 508	
47	H03AA01	0069189	EUTHYROX	50MCG TBL NOB 100 II	120 005	6 525 801	4 000 163
48	M01AE01	0125526	APO-IBUPROFEN	400MG TBL FLM 100	119 133	11 553 552	3 971 096
49	D04AA13	0173497	FENISTIL	1MG/G GEL 1X30G	118 817	14 799 927	
50	J07AM01	0208575	VACTETA	40IU/0,5ML INJ SUS 1X0,5ML	116 996	15 576 664	

Tabulka D.9 Top 50 dodaných LP podle celkových cen původce

Poř.	Kód ATC7	Kód SUKL	Název LP	Doplněk	Počet balení	Finance bez OP a DPH	DDD celkem
1	L04AA27	0168462	GILENYA	0,5MG CPS DUR 28	4 717	192 350 802	132 076
2	L04AB04	0210935	HUMIRA	40MG INJ SOL 2X0,4ML I	10 478	184 290 988	289 048
3	L01XC17	0210773	OPDIVO	10MG/ML INF CNC SOL 1X10ML	4 080	146 576 951	
4	L03AX13	0214739	COPAXONE	40MG/ML INJ SOL ISP 12X1ML	7 075	129 861 245	169 800
5	L01XC03	0185368	HERCEPTIN	600MG INJ SOL 1X5ML	3 376	126 286 019	
6	L01XC07	0028397	AVASTIN	25MG/ML INF CNC SOL 1X16ML	4 790	125 978 244	
7	L04AB04	0209097	HUMIRA	40MG INJ SOL 2X0,4ML	7 147	125 835 947	197 159
8	M09AX07	0222208	SPINRAZA	12MG INJ SOL 1X5ML	62	112 822 640	
9	L01XC02	0026544	MABTHERA	500MG INF CNC SOL 1X50ML	3 884	109 287 253	
10	L04AA23	0027184	TYSABRI	300MG INF CNC SOL 1X15ML	2 877	93 813 784	86 310
11	A10AE56	0210190	XULTOPHY	100U/ML+3,6MG/ML INJ SOL 3X3ML	31 438	89 032 416	707 355
12	B01AF01	0168904	XARELTO	20MG TBL FLM 98 II	18 176	88 363 229	1 781 248
13	L02BX03	0219085	ZYTIGA	500MG TBL FLM 60(5X12)	1 079	85 800 936	32 370
14	C05CA53	0225549	DETRALEX	500MG TBL FLM 180(2X90)	114 182	84 264 279	
15	L02BB04	0194246	XTANDI	40MG CPS MOL 112	981	72 866 414	27 468
16	A10AE04	0027953	LANTUS SOLOSTAR	100U/ML INJ SOL 5X3ML	61 632	71 099 293	2 311 200
17	S01LA05	0193696	EYLEA	40MG/ML INJ SOL 1X0,1ML	4 532	70 694 558	
18	N07XX09	0194769	TECFIDERA	240MG CPS ETD 56	3 139	70 034 010	87 892
19	A10AE04	0210402	TOUJEO	300U/ML INJ SOL 3X1,5ML	75 913	69 370 297	2 562 064
20	L01XC02	0194866	MABTHERA	1400MG INJ SOL 1X11,7ML	1 610	65 395 785	
21	L04AB02	0194345	REMSIMA	100MG INF PLV CSL 1	8 306	63 990 504	221 494
22	J07AL02	0149868	PREVENAR 13	INJ SUS 1X0,5ML+1SJ	55 257	63 698 904	
23	L04AB02	0027283	REMICADE	100MG INF PLV CSL 1	8 013	63 283 667	213 680
24	C05CA53	0201992	DETRALEX	500MG TBL FLM 120	121 605	59 815 508	
25	V03AN01	0105922	CONOXIA	100% GAS CRY 9000-29350L I	96	56 448 000	
26	A07AX	0229191	ENDIARON	250MG TBL FLM 20	509 659	55 327 009	
27	L04AX04	0028939	REVLIMID	25MG CPS DUR 21	453	53 874 041	23 782
28	J07CA09	0194191	HEXACIMA	INJ SUS ISP 1X0,5ML+2J	64 020	53 776 800	
29	L03AB07	0185115	AVONEX	30MCG/0,5ML INJ SOL PEP 4X0,5ML+4J	3 325	53 507 239	92 790
30	L01XE27	0210187	IMBRUVICA	140MG CPS DUR 90	387	51 302 150	
31	S01LA04	0194569	LUCENTIS	10MG/ML INJ SOL 1X0,165ML	3 101	51 074 493	
32	B01AE07	0168373	PRADAXA	150MG CPS DUR 60X1 I	34 118	50 353 499	1 023 540
33	J05AP53	0210292	VIEKIRAX	12,5MG/75MG/50MG TBL FLM 56(4X14)	223	49 264 714	6 244
34	B01AF02	0193747	ELIQUIS	5MG TBL FLM 168	11 608	47 771 795	975 072
35	L01XC08	0029248	VECTIBIX	20MG/ML INF CNC SOL 1X5ML	5 630	46 833 042	
36	R03AK07	0180087	SYMBICORT TURBUHALER 200 MIKROGRAMŮ/ 6 MIKROGRAMŮ/ INHALACE	160MCG/4,5MCG INH PLV 1X120DÁV	75 763	45 912 378	2 272 890
37	L04AA31	0194319	AUBAGIO	14MG TBL FLM 28	2 755	45 270 160	77 140
38	B01AC21	0225547	REMODULIN	5MG/ML INF SOL 1X20ML	181	44 657 697	4 209
39	J05AP54	0209429	ZEPATIER	50MG/100MG TBL FLM 28	276	44 168 000	7 728
40	B01AE07	0029328	PRADAXA	110MG CPS DUR 60X1 I	40 096	43 490 928	882 112

Poř.	Kód ATC7	Kód SUKL	Název LP	Doplněk	Počet balení	Finance bez OP a DPH	DDD celkem
41	A10BH05	0168451	TRAJENTA	5MG TBL FLM 90X1	20 074	41 707 986	1 806 660
42	L01XX35	0201642	THROMBOREDUCTIN	0,5MG CPS DUR 100	5 395	41 422 136	
43	M05BX04	0168721	XGEVA	120MG INJ SOL 1X1,7ML	6 657	40 617 486	2 400 555
44	L04AX04	0028937	REVLIMID	10MG CPS DUR 21	405	40 274 685	8 505
45	L04AB01	0149395	ENBREL	50MG INJ SOL 4X1ML	1 906	39 973 040	54 457
46	B01AB06	0213477	FRAXIPARIN MULTI	9500IU/ML INJ SOL 10X5ML	5 509	39 950 158	918 166
47	A10AE05	0028151	LEVEMIR FLEXPEN	100U/ML INJ SOL 5X3ML	30 363	39 787 979	1 138 612
48	B02BD02	0168928	ADVATE	1000IU INJ PSO LQF 1+1X2ML I	3 075	39 744 375	
49	L04AB06	0149564	SIMPONI	50MG INJ SOL PEP 1X0,5ML	2 154	38 200 113	64 880
50	L04AB01	0027905	ENBREL	50MG INJ SOL 4X1ML	1 813	38 175 451	51 800

Tabulka D.10 LP s největším nárůstem v počtu balení oproti minulému čtvrtletí

Rok / čtvrtletí	Kód SUKL	Název LP	Doplňk	Počet balení	V minulém čtvrtletí	Rozdíl
2018 / 3	0207820	PARALEN 500	500MG TBL NOB 24	746 161	140	746 021
2018 / 3	0229191	ENDIARON	250MG TBL FLM 20	509 659	7 912	501 747
2018 / 3	0040542	OLYNTH HA 0,1%	1MG/ML NAS SPR SOL 10ML	429 790	141 111	288 679
2018 / 3	0017173	OLYNTH 0,1%	1MG/ML NAS SPR SOL 1X10ML	226 163	96 491	129 672
2018 / 3	0131426	VAXIGRIP TETRA	INJ SUS ISP 1X0,5ML+J	75 250	-58	75 308

Tabulka D.11 LP s největším nárůstem ve finančním vyjádření oproti minulému čtvrtletí

Rok / čtvrtletí	Kód SUKL	Název LP	Doplňk	Finance bez OP a DPH	V minulém čtvrtletí	Rozdíl
2018 / 3	0229191	ENDIARON	250MG TBL FLM 20	55 327 009	839 542	54 487 466
2018 / 3	0210773	OPDIVO	10MG/ML INF CNC SOL 1X10ML	146 576 951	108 841 555	37 735 396
2018 / 3	0026544	MABTHERA	500MG INF CNC SOL 1X50ML	109 287 253	78 997 573	30 289 680
2018 / 3	0194866	MABTHERA	1400MG INJ SOL 1X11,7ML	65 395 785	38 262 627	27 133 158
2018 / 3	0040542	OLYNTH HA 0,1%	1MG/ML NAS SPR SOL 10ML	32 564 415	10 478 788	22 085 626