

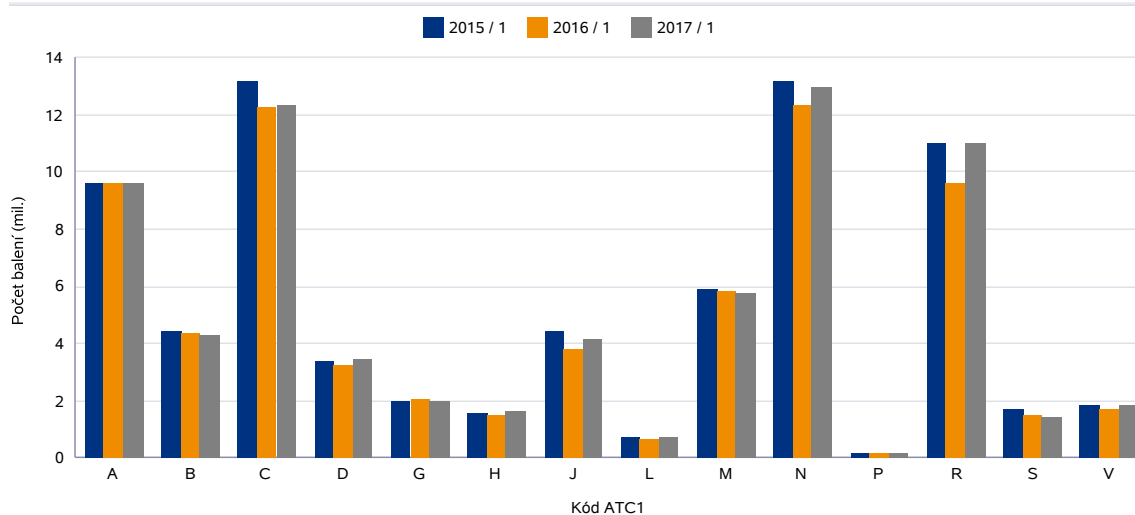
2/ Hodnocení vývoje dodávek léčivých přípravků podle ATC skupin

Hodnocení léčivých přípravků (LP) podle ATC skupiny v počtech balení

Tabulka D.12 Počet balení LP v ATC1 skupinách – meziroční čtvrtletní srovnání

Kód ATC1	Název ATC1	2015 / 1		2016 / 1		2017 / 1	
		Počet balení (mil.)	%	Počet balení (mil.)	%	Počet balení (mil.)	%
A	TRÁVICÍ TRAKT A METABOLISMUS	9,61	13,22	9,55	13,99	9,56	13,46
B	KREV A KRVETVORNÉ ORGÁNY	4,44	6,10	4,32	6,32	4,30	6,05
C	KARDIOVASKULÁRNÍ SYSTÉM	13,12	18,05	12,26	17,96	12,31	17,34
D	DERMATOLOGIKA	3,37	4,64	3,23	4,73	3,40	4,78
G	UROGENITÁLNÍ TRAKT A POHLAVNÍ HORMONY	2,00	2,75	2,00	2,93	1,97	2,77
H	SYSTÉMOVÁ HORMONÁLNÍ LÉČIVA KROMĚ POHLAVNÍCH HORMONŮ A INZULINŮ	1,53	2,11	1,47	2,16	1,61	2,26
J	ANTIINFEKTIVA PRO SYSTÉMOVOU APLIKACI	4,38	6,02	3,81	5,58	4,13	5,81
L	CYTOSTATIKA A IMUNOMODULAČNÍ LÉČIVA	0,68	0,93	0,66	0,97	0,70	0,98
M	MUSKULOSKELETÁRNÍ SYSTÉM	5,90	8,12	5,82	8,52	5,74	8,09
N	NERVOVÝ SYSTÉM	13,10	18,03	12,30	18,01	12,92	18,19
P	ANTIPARAZITIKA, INSEKTICIDY A REPELENTY	0,12	0,17	0,14	0,20	0,14	0,20
R	RESPIRAČNÍ SYSTÉM	10,94	15,05	9,58	14,03	10,98	15,46
S	SMYSLOVÉ ORGÁNY	1,67	2,30	1,45	2,13	1,40	1,98
V	RŮZNÉ PŘÍPRAVKY	1,83	2,52	1,70	2,48	1,86	2,62

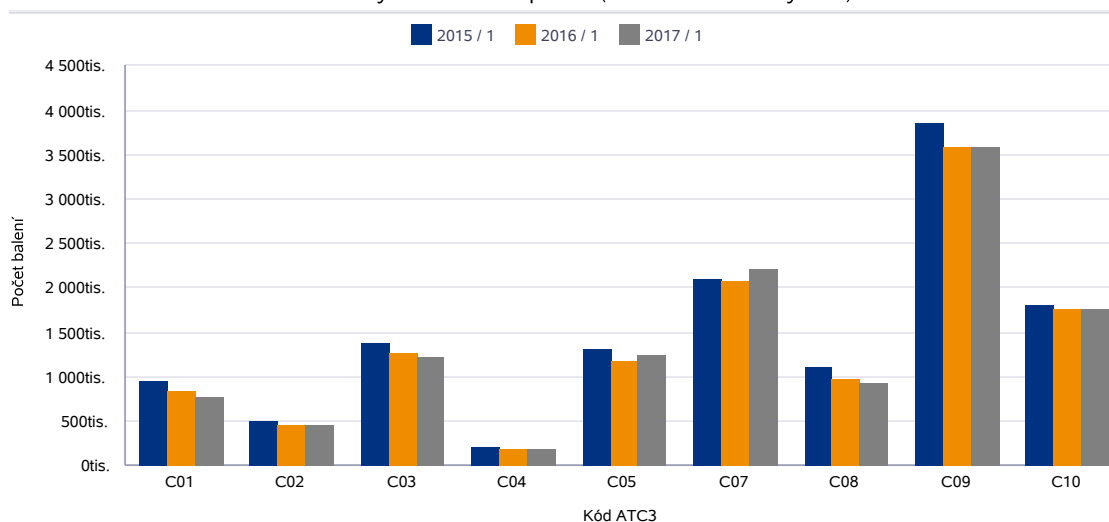
Graf D.12.1 Počet balení v ATC1 skupinách - meziroční čtvrtletní srovnání



Tabulka D.13 Dodávky LP v ATC skupině C (Kardiovaskulární systém)

Kód ATC3	Název ATC3	2015 / 1		2016 / 1		2017 / 1	
		Počet balení	DDD celkem	Počet balení	DDD celkem	Počet balení	DDD celkem
C01	KARDIAKA	940 835	29 907 486	838 625	27 806 535	769 186	26 981 159
C02	ANTIHYPERTENZIVA	486 624	12 737 145	453 987	12 455 311	458 014	12 395 880
C03	DIURETIKA	1 366 343	46 642 401	1 260 990	44 952 998	1 216 357	46 180 360
C04	PERIFERNÍ VAZODILATANCIA	203 529	4 201 394	179 146	3 758 939	171 436	3 490 661
C05	VAZOPROTEKTIVA, VENOFARMAKA	1 297 930	0	1 174 310	0	1 246 055	0
C07	BETA-BLOKÁTORY	2 088 601	67 099 652	2 066 278	65 577 542	2 210 323	66 984 651
C08	BLOKÁTORY KALCIOVÝCH KANÁLŮ	1 093 138	71 416 044	973 432	66 452 736	922 175	63 608 081
C09	LÉČIVA OVLIVŇUJÍCÍ RENIN- ANGIOTENZINOVÝ SYSTÉM	3 846 606	252 003 106	3 570 294	242 322 953	3 567 608	244 932 284
C10	LÁTKY UPRAVUJÍCÍ HLADINU LIPIDŮ	1 794 129	113 492 544	1 745 263	120 932 596	1 751 442	128 846 396

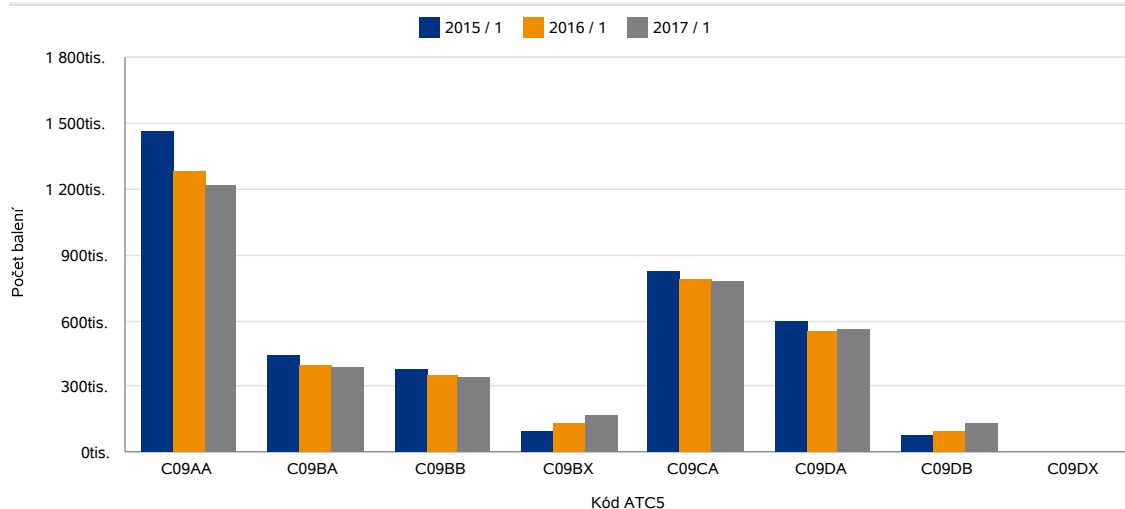
Graf D.13.1 Dodávky LP v ATC skupině C (Kardiovaskulární systém)



Tabulka D.14 Dodávky LP v ATC skupině C09 (Léčiva ovlivňující renin-angiotenzinový systém)

Kód ATC5	Název ATC5	2015 / 1		2016 / 1		2017 / 1	
		Počet balení	DDD celkem	Počet balení	DDD celkem	Počet balení	DDD celkem
C09AA	ACE INHIBITORY, SAMOTNÉ	1 457 096	119 128 506	1 277 102	108 007 870	1 213 892	104 191 836
C09BA	ACE INHIBITORY A DIURETIKA	437 222	25 425 766	394 294	23 885 646	379 493	23 831 800
C09BB	ACE INHIBITORY A BLOKÁTORY KALCIOVÝCH KANÁLŮ	374 472	22 600 800	346 416	23 635 334	340 838	24 536 322
C09BX	ACE INHIBITORY, JINÉ KOMBINACE	88 702	2 761 800	128 700	6 597 540	168 715	9 844 530
C09CA	ANTAGONISTÉ ANGIOTENSINU II, SAMOTNÍ	819 153	56 401 188	781 598	55 495 320	775 601	55 894 425
C09DA	ANTAGONISTÉ ANGIOTENSINU II A DIURETIKA	593 801	23 552 566	547 217	22 042 166	560 305	23 028 140
C09DB	ANTAGONISTÉ ANGIOTENSINU II A BLOKÁTORY KALCIOVÝCH KANÁLŮ	76 160	2 132 480	94 962	2 658 936	128 716	3 604 048
C09DX	ANTAGONISTÉ ANGIOTENSINU II, JINÉ KOMBINACE	0	0	5	140	48	1 183

Graf D.14.1 Dodávky LP v ATC skupině C09 (Léčiva ovlivňující renin-angiotenzinový systém)



Tabulka D.15 TOP 5 léčivých látek (ATC7) podle počtu balení

Rok / čtvrtletí	Poř.	Kód ATC7	Název ATC7	Počet balení
2017 / 1	1	N02BE01	PARACETAMOL	2 503 487
2017 / 1	2	M01AE01	IBUPROFEN	2 091 678
2017 / 1	3	B05BB01	ELEKTROLYTY	1 548 742
2017 / 1	4	N02BE51	PARACETAMOL, KOMBINACE KROMĚ PSYCHOLEPTIK	1 498 416
2017 / 1	5	R01AA07	XYLOMETAZOLIN	1 150 628

Tabulka D.16 Největší nárůst u léčivých látek (ATC7) v počtu balení

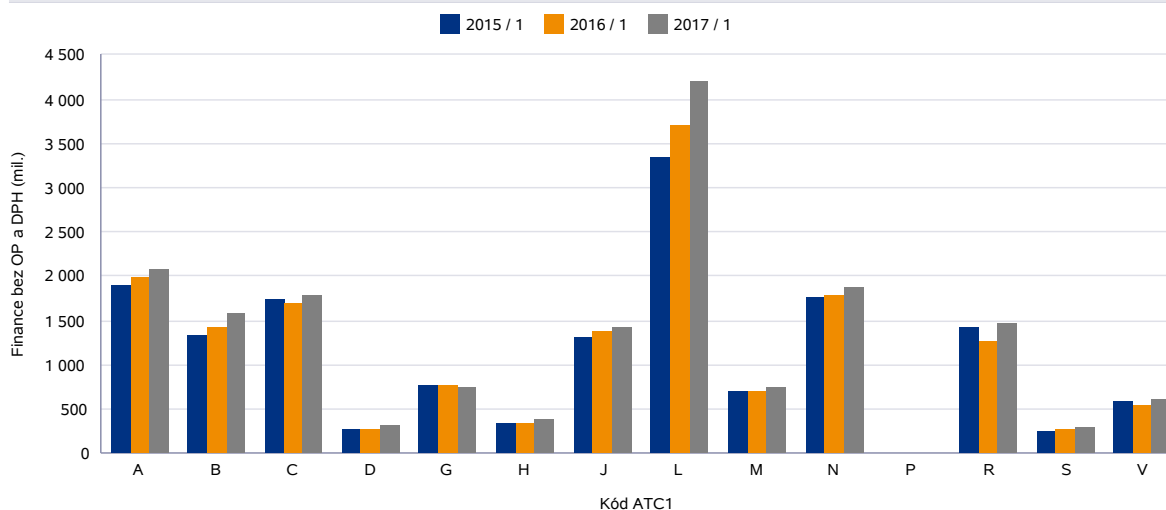
Rok / čtvrtletí	Kód ATC7	Název ATC7	Počet balení	V minulém čtvrtletí	Rozdíl
2017 / 1	N02BE01	PARACETAMOL	2 503 487	1 828 629	674 858
2017 / 1	R05CB01	ACETYLCYSTEIN	712 644	426 834	285 810
2017 / 1	R01AA07	XYLOMETAZOLIN	1 150 628	958 035	192 593
2017 / 1	R05CB06	AMBROXOL	876 899	706 156	170 743
2017 / 1	J01CR02	AMOXICILIN A ENZYMOVÝ INHIBITOR	596 040	426 011	170 029

Hodnocení léčivých přípravků (LP) dle ATC skupiny v cenách původce

Tabulka D.17 Finanční objem v ATC1 skupinách – meziroční čtvrtletní srovnání

Kód ATC1	Název ATC1	2015 / 1		2016 / 1		2017 / 1	
		Finance bez OP a DPH (mil.)	%	Finance bez OP a DPH (mil.)	%	Finance bez OP a DPH (mil.)	%
A	TRÁVICÍ TRAKT A METABOLISMUS	1 889,28	12,07	1 972,98	12,25	2 066,27	11,85
B	KREV A KRVETVORNÉ ORGÁNY	1 319,09	8,43	1 424,24	8,85	1 571,08	9,01
C	KARDIOVASKULÁRNÍ SYSTÉM	1 735,78	11,09	1 695,20	10,53	1 769,83	10,15
D	DERMATOLOGIKA	271,54	1,73	280,50	1,74	308,22	1,77
G	UROGENITÁLNÍ TRAKT A POHLAVNÍ HORMONY	767,98	4,91	764,86	4,75	745,63	4,28
H	SYSTÉMOVÁ HORMONÁLNÍ LÉČIVA KROMĚ POHLAVNÍCH HORMONŮ A INZULINŮ	335,12	2,14	345,18	2,14	377,10	2,16
J	ANTIINFECTIVA PRO SYSTÉMOVOU APLIKACI	1 295,77	8,28	1 372,12	8,52	1 413,51	8,11
L	CYTOSTATIKA A IMUNOMODULAČNÍ LÉČIVA	3 324,50	21,24	3 682,56	22,87	4 175,62	23,95
M	MUSKULOSKELETÁRNÍ SYSTÉM	703,74	4,50	706,81	4,39	751,55	4,31
N	NERVOVÝ SYSTÉM	1 745,44	11,15	1 770,63	11,00	1 875,75	10,76
P	ANTIPARAZITIKA, INSEKTICIDY A REPELENTY	11,25	0,07	12,12	0,08	11,21	0,06
R	RESPIRAČNÍ SYSTÉM	1 420,97	9,08	1 268,76	7,88	1 459,31	8,37
S	SMYSLOVÉ ORGÁNY	253,36	1,62	265,20	1,65	294,89	1,69
V	RŮZNÉ PŘÍPRAVKY	578,39	3,70	538,30	3,34	616,85	3,54

Graf D.17.1 Finanční objem v ATC1 skupinách – meziroční čtvrtletní srovnání



Tabulka D.18 TOP 5 léčivých látek (ATC7) podle financí

Rok / čtvrtletí	Poř.	Kód ATC7	Název ATC7	Finance bez OP a DPH
2017 / 1	1	L04AB04	ADALIMUMAB	319 121 276
2017 / 1	2	L01XC11	IPILIMUMAB	260 945 892
2017 / 1	3	L03AB07	INTERFERON BETA-1A	204 898 089
2017 / 1	4	L03AX13	GLATIRAMER-ACETÁT	199 651 768
2017 / 1	5	L04AB02	INFLIXIMAB	191 581 232

Tabulka D.19 Největší nárůst u léčivých látek (ATC7) ve financích

Rok / čtvrtletí	Kód ATC7	Název ATC7	Finance bez OP a DPH	V minulém čtvrtletí	Rozdíl
2017 / 1	L01XC11	IPILIMUMAB	260 945 892	63 192 018	197 753 873
2017 / 1	L04AA27	FINGOLIMOD	149 385 236	107 255 581	42 129 655
2017 / 1	J07BA01	KLÍŠŤOVÁ ENCEFALITIDA, INAKTIVOVANÝ CELÝ VIRUS	64 397 279	25 046 577	39 350 702
2017 / 1	V01AA02	TRAVNÍ PYLY, ALERGENY	53 482 469	25 435 202	28 047 267
2017 / 1	L03AX13	GLATIRAMER-ACETÁT	199 651 768	171 776 873	27 874 894

Souhrnné hodnocení vývoje distribuce hrazených přípravků

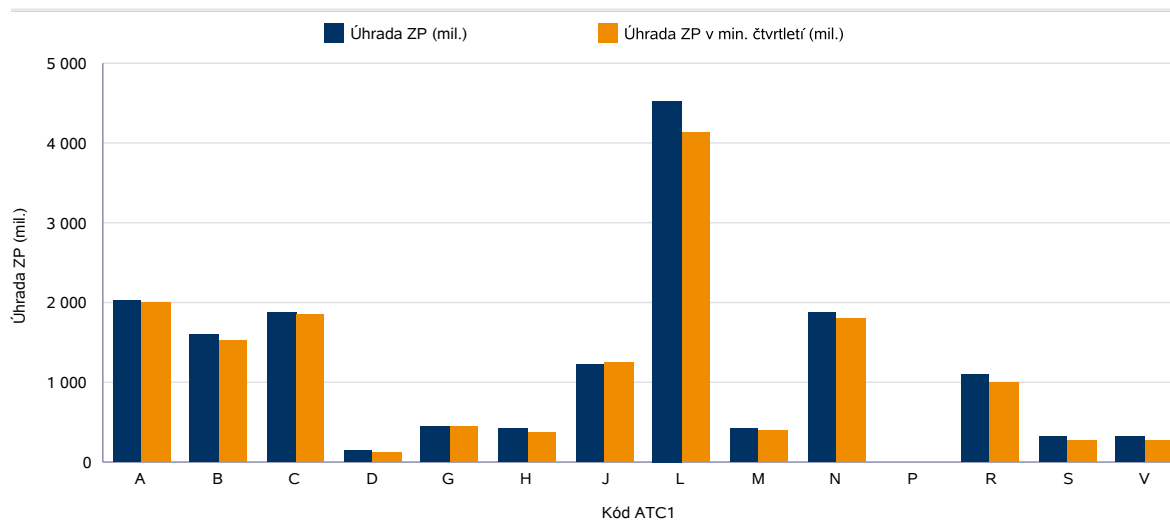
Pro výpočet jsou používány maximální stanovené hodnoty úhrady ze zdravotního pojištění (viz Seznam hrazených léčivých přípravků a potravin pro zvláštní lékařské účely), které však **nemusí být reálně uplatněny. Uvedené údaje tedy nepředstavují reálně vynaložené úhrady ze zdravotního pojištění**, ale maximální možné, které mohou být v některých případech nadhodnoceny.

Tabulka D.20 Porovnání údajů v současném čtvrtletí s údaji z minulého čtvrtletí a ze stejného čtvrtletí minulého roku

Rok / čtvrtletí	Kód ATC1	Název ATC1	Úhrada ZP (mil.)	V minulém čtvrtletí (mil.)	Nárůst/pokles v %	Ve stejném čtvrtletí min. roku (mil.)	Nárůst/pokles v %
2017 / 1	A	TRÁVICÍ TRAKT A METABOLISMUS	2 033,87	1 997,01	1,85	1 994,82	1,96
2017 / 1	B	KREV A KRVETVORNÉ ORGÁNY	1 588,81	1 521,56	4,42	1 455,41	9,17
2017 / 1	C	KARDIOVASKULÁRNÍ SYSTÉM	1 869,52	1 836,98	1,77	1 795,54	4,12
2017 / 1	D	DERMATOLOGIKA	157,40	139,26	13,02	149,37	5,37
2017 / 1	G	UROGENITÁLNÍ TRAKT A POHLAVNÍ HORMONY	451,24	456,08	-1,06	476,10	-5,22
2017 / 1	H	SYSTÉMOVÁ HORMONÁLNÍ LÉČIVA KROMĚ POHLAVNÍCH HORMONŮ A INZULINŮ	430,61	381,74	12,80	404,34	6,50
2017 / 1	J	ANTIINFECTIVA PRO SYSTÉMOVOU APLIKACI	1 235,35	1 262,27	-2,13	1 077,51	14,65
2017 / 1	L	CYTOSTATIKA A IMUNOMODULAČNÍ LÉČIVA	4 519,05	4 110,98	9,93	4 149,73	8,90
2017 / 1	M	MUSKULOSKELETÁRNÍ SYSTÉM	422,53	406,30	3,99	374,89	12,71
2017 / 1	N	NERVOVÝ SYSTÉM	1 868,39	1 794,50	4,12	1 802,29	3,67
2017 / 1	P	ANTIPARAZITIKA, INSEKTICIDY A REPELENTY	14,43	17,45	-17,32	15,12	-4,55
2017 / 1	R	RESPIRAČNÍ SYSTÉM	1 103,50	1 000,89	10,25	1 013,74	8,85
2017 / 1	S	SMYSLOVÉ ORGÁNY	315,53	268,15	17,67	281,96	11,90
2017 / 1	V	RŮZNÉ PŘÍPRAVKY	317,59	273,31	16,20	269,94	17,65
Celkový součet			16 327,79	15 466,48	5,57	15 260,76	6,99

Tabulka D.21 Úhrada ZP v současném čtvrtletí a v minulém čtvrtletí

Rok / čtvrtletí	Kód ATC1	Název ATC1	Úhrada ZP (mil.)	Úhrada ZP v min. čtvrtletí (mil.)	DDD celkem (mil.)	DDD celkem v min. čtvrt. (mil.)
2017 / 1	A	TRÁVICÍ TRAKT A METABOLISMUS	2 033,87	1 997,01	244,73	237,24
2017 / 1	B	KREV A KRVETVORNÉ ORGÁNY	1 588,81	1 521,56	195,01	192,61
2017 / 1	C	KARDIOVASKULÁRNÍ SYSTÉM	1 869,52	1 836,98	591,74	587,19
2017 / 1	D	DERMATOLOGIKA	157,40	139,26	0,76	0,71
2017 / 1	G	UROGENITÁLNÍ TRAKT A POHLAVNÍ HORMONY	451,24	456,08	47,42	46,75
2017 / 1	H	SYSTÉMOVÁ HORMONÁLNÍ LÉČIVA KROMĚ POHLAVNÍCH HORMONŮ A INZULINŮ	430,61	381,74	54,23	52,45
2017 / 1	J	ANTIINFECTIVA PRO SYSTÉMOVOU APLIKACI	1 235,35	1 262,27	25,30	20,19
2017 / 1	L	CYTOSTATIKA A IMUNOMODULAČNÍ LÉČIVA	4 519,05	4 110,98	13,36	12,96
2017 / 1	M	MUSKULOSKELETÁRNÍ SYSTÉM	422,53	406,30	47,15	46,89
2017 / 1	N	NERVOVÝ SYSTÉM	1 868,39	1 794,50	127,01	122,34
2017 / 1	P	ANTIPARAZITIKA, INSEKTICIDY A REPELENTY	14,43	17,45	0,69	0,81
2017 / 1	R	RESPIRAČNÍ SYSTÉM	1 103,50	1 000,89	117,45	95,80
2017 / 1	S	SMYSLOVÉ ORGÁNY	315,53	268,15	19,76	19,40
2017 / 1	V	RŮZNÉ PŘÍPRAVKY	317,59	273,31	0,28	0,26

Graf D.21.1 Úhrada ZP v současném čtvrtletí a v minulém čtvrtletí


Tabulka D.22 Úhrada ZP v současném čtvrtletí a ve stejném čtvrtletí minulého roku

Rok / čtvrtletí	Kód ATC1	Název ATC1	Úhrada ZP (mil.)	Úhrada ZP ve stejném čtvrt. min. roku (mil.)	DDD celkem (mil.)	DDD celkem ve stejném čtvrt. min. roku (mil.)
2017 / 1	A	TRÁVICÍ TRAKT A METABOLISMUS	2 033,87	1 994,82	244,73	217,43
2017 / 1	B	KREV A KRVETVORNÉ ORGÁNY	1 588,81	1 455,41	195,01	187,18
2017 / 1	C	KARDIOVASKULÁRNÍ SYSTÉM	1 869,52	1 795,54	591,74	582,39
2017 / 1	D	DERMATOLOGIKA	157,40	149,37	0,76	0,71
2017 / 1	G	UROGENITÁLNÍ TRAKT A POHLAVNÍ HORMONY	451,24	476,10	47,42	45,15
2017 / 1	H	SYSTÉMOVÁ HORMONÁLNÍ LÉČIVA KROMĚ POHLAVNÍCH HORMONŮ A INZULINŮ	430,61	404,34	54,23	50,90
2017 / 1	J	ANTIINFEKTIVA PRO SYSTÉMOVOU APLIKACI	1 235,35	1 077,51	25,30	21,49
2017 / 1	L	CYTOSTATIKA A IMUNOMODULAČNÍ LÉČIVA	4 519,05	4 149,73	13,36	12,52
2017 / 1	M	MUSKULOSKELETÁRNÍ SYSTÉM	422,53	374,89	47,15	45,23
2017 / 1	N	NERVOVÝ SYSTÉM	1 868,39	1 802,29	127,01	122,40
2017 / 1	P	ANTIPARAZITIKA, INSEKTICIDY A REPELENTY	14,43	15,12	0,69	0,69
2017 / 1	R	RESPIRAČNÍ SYSTÉM	1 103,50	1 013,74	117,45	106,06
2017 / 1	S	SMYSLOVÉ ORGÁNY	315,53	281,96	19,76	18,49
2017 / 1	V	RŮZNÉ PŘÍPRAVKY	317,59	269,94	0,28	0,26

Graf D.22.1 Úhrada ZP v současném čtvrtletí a ve stejném čtvrtletí minulého roku

