

## Vydané léčivé přípravky v ČR

### Počet hlásících provozovatelů lékáren

V 4. čtvrtletí 2017 bylo v ČR provozováno 2 563 lékáren a 235 odloučených oddělení výdeje léčiv (OOVL). Informace obsahují hlášení od **2 484** provozovatelů.

### Počet registrovaných léčivých přípravků

**Z celkového počtu 59 106 registrovaných variant\* léčivých přípravků (bez homeopatik)**

byl v 4. čtvrtletí 2017 hlášen:

- **výdej u 8 066 variant** přípravků bez homeopatik (což je 13,65 % z celkového počtu registrovaných variant)
- z toho **5 574 variant** dodávaných přípravků má **stanovenu úhradu ze zdravotního pojištění** (což je 69,10 % z počtu obchodovaných variant léčivých přípravků)

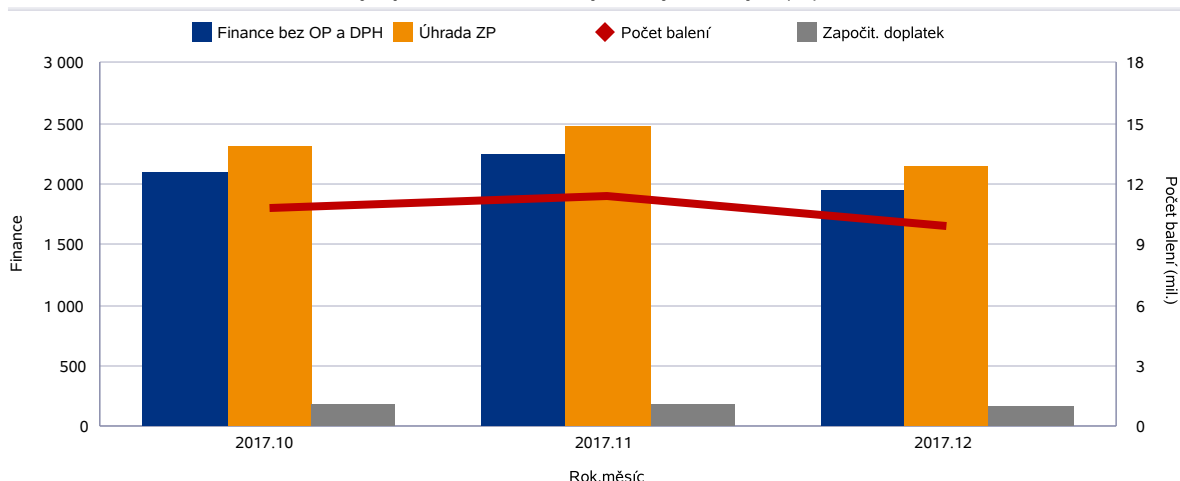
*\*Variantou léčivého přípravku se rozumí léčivý přípravek identifikovaný kódem SÚKL, který je přidělen každému přípravku zvlášť s ohledem na sílu, velikost balení a lékovou formu*

### Údaje o vydaných léčivých přípravcích (LP)

**Tabulka V.1 Vývoj finančních trendů LP\***

Rok.měsíc	Počet lékáren	Počet balení (mil.)	Finance bez OP a DPH (mil.)	Úhrada ZP (mil.)	Započitatelný doplatek (mil.)
2017.10	2 458	10,79	2 090,37	2 311,48	179,60
2017.11	2 433	11,44	2 231,39	2 471,91	189,93
2017.12	2 409	9,88	1 940,87	2 137,70	161,80
<b>Celkový součet</b>	<b>2 484</b>	<b>32,11</b>	<b>6 262,63</b>	<b>6 921,09</b>	<b>531,33</b>

Graf V.1.1 Vývoj finančních trendů vydávaných léčivých přípravků\*



\*Celkové finanční objemy úhrad a započitatelných doplatků jsou vypočítány z hodnot nahlášených k jednotlivým výdejům.

**Tabulka V.2 Srovnání údajů o výdeji a dodávkách LP na recept a OTC s omezením ve finančním vyjádření, počtech balení a DDD**

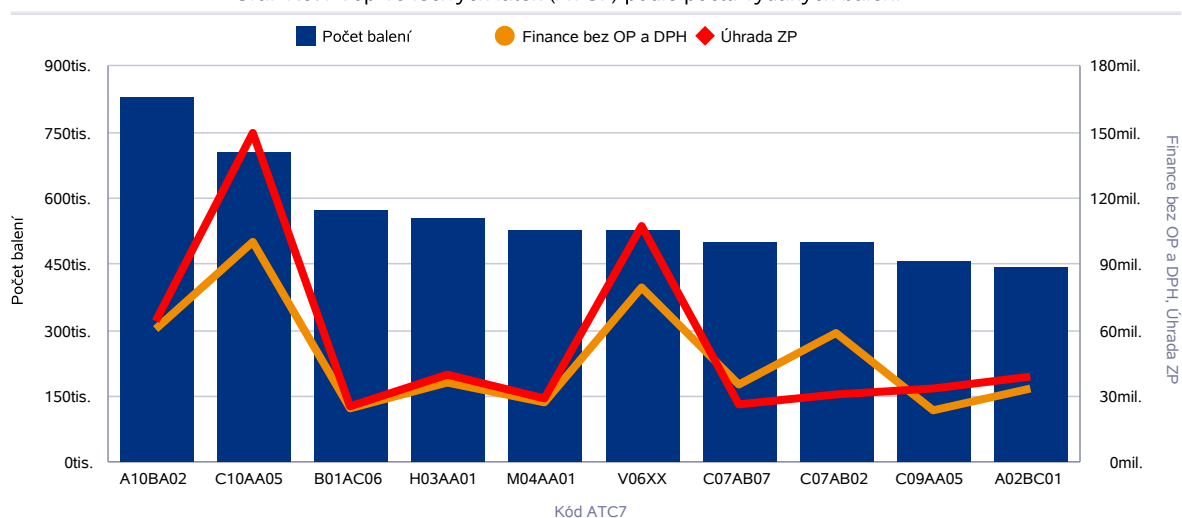
Rok / čtvrtletí	Počet balení vyd. (mil.)	Počet balení dod. (mil.)	DDD celkem vyd. (mil.)	DDD celkem dod. (mil.)	Finance bez OP a DPH vyd. (mil.)	Finance bez OP a DPH dod. (mil.)
2013 / 1	33,13	49,07	1 161,33	1 475,20	6 128,29	13 115,52
2013 / 2	34,05	47,17	1 234,65	1 452,19	6 277,31	12 667,27
2013 / 3	31,83	42,40	1 163,57	1 307,99	5 850,08	11 641,56
2013 / 4	34,43	45,14	1 256,15	1 393,78	6 221,08	11 955,67
2014 / 1	35,29	46,55	1 277,17	1 446,89	6 348,07	12 490,11
2014 / 2	36,93	47,97	1 366,59	1 522,59	6 774,78	13 038,77
2014 / 3	31,22	43,64	1 172,73	1 378,87	5 727,40	12 309,49
2014 / 4	33,59	45,90	1 240,73	1 425,03	6 144,96	12 742,15
2015 / 1	35,26	48,62	1 286,87	1 504,93	6 511,61	13 872,21
2015 / 2	35,42	48,21	1 333,82	1 557,40	6 759,10	14 368,57
2015 / 3	30,94	42,84	1 182,11	1 378,79	5 977,21	13 361,04
2015 / 4	36,24	46,09	1 388,46	1 500,13	6 870,75	14 003,11
2016 / 1	26,74	46,32	1 014,34	1 474,99	5 117,86	14 360,17
2016 / 2	29,69	48,74	1 153,20	1 610,62	5 842,55	15 246,92
2016 / 3	28,20	42,01	1 100,91	1 399,56	5 567,15	13 616,16
2016 / 4	32,78	45,88	1 268,99	1 498,33	6 430,53	14 663,06
2017 / 1	36,33	47,61	1 380,11	1 544,84	7 104,36	15 278,96
2017 / 2	35,25	47,83	1 387,77	1 599,80	7 085,83	15 875,45
2017 / 3	29,24	41,83	1 152,21	1 405,77	5 779,89	14 148,90
2017 / 4	30,80	46,40	1 209,20	1 529,30	6 104,90	15 813,03

## Hodnocení podle léčivých látek a podle léčivých přípravků (LP)

### Tabulka V.3 Top 10 léčivých látek (ATC7) podle počtu vydaných balení

Rok / čtvrtletí	Poř.	Kód ATC7	Název ATC7	Počet balení	Finance bez OP a DPH	Úhrada ZP	DDD celkem
2017 / 4	1	A10BA02	METFORMIN	828 103	60 429 780	64 354 321	22 138 706
2017 / 4	2	C10AA05	ATORVASTATIN	699 476	100 078 511	149 402 521	48 205 842
2017 / 4	3	B01AC06	KYSELINA ACETYLSALICYLOVÁ	570 036	24 634 323	25 258 820	45 319 740
2017 / 4	4	H03AA01	SODNÁ SŮL LEVOTHYROXINU	551 497	36 481 416	40 151 500	30 961 939
2017 / 4	5	M04AA01	ALOPURINOL	527 817	27 566 085	29 246 037	10 636 395
2017 / 4	6	V06XX	POTRAVINY PRO ZVLÁŠTNÍ LÉKAŘSKÉ ÚČELY (PZLÚ)	525 654	79 804 721	107 289 011	
2017 / 4	7	C07AB07	BISOPROLOL	500 901	34 900 602	26 520 877	11 425 532
2017 / 4	8	C07AB02	METOPROLOL	500 671	58 468 383	30 451 875	17 395 604
2017 / 4	9	C09AA05	RAMIPRIL	454 222	23 158 754	33 714 956	42 637 720
2017 / 4	10	A02BC01	OMEPRAZOL	440 401	33 224 667	38 553 438	33 634 687

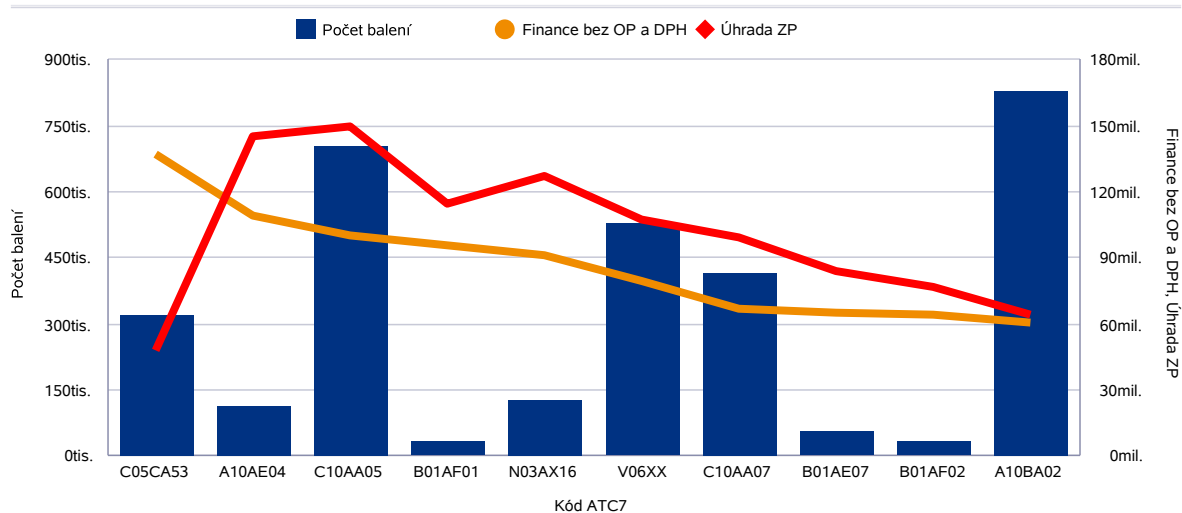
### Graf V.3.1 Top 10 léčivých látek (ATC7) podle počtu vydaných balení



**Tabulka V.4 Top 10 léčivých látek (ATC7) podle finančního objemu v cenách původce**

Rok / čtvrtletí	Poř.	Kód ATC7	Název ATC7	Počet balení	Finance bez OP a DPH	Úhrada	DDD celkem
2017 / 4	1	C05CA53	DIOSMIN, KOMBINACE	319 064	136 963 133	47 919 356	
2017 / 4	2	A10AE04	INSULIN GLARGIN	113 763	109 064 015	145 554 404	4 301 872
2017 / 4	3	C10AA05	ATORVASTATIN	699 476	100 078 511	149 402 521	48 205 842
2017 / 4	4	B01AF01	RIVAROXABAN	31 187	95 557 315	114 959 969	1 853 000
2017 / 4	5	N03AX16	PREGABALINUM	128 235	90 991 873	127 479 173	2 743 616
2017 / 4	6	V06XX	POTRAVINY PRO ZVLÁŠTNÍ LÉKAŘSKÉ ÚČELY (PZLÚ)	525 654	79 804 721	107 289 011	
2017 / 4	7	C10AA07	ROSUVASTATIN	414 387	67 026 622	99 528 470	39 911 748
2017 / 4	8	B01AE07	DABIGATRAN-ETEXILÁT	52 572	65 370 272	84 034 985	1 341 839
2017 / 4	9	B01AF02	APIXABAN	30 832	63 923 280	76 866 433	1 236 466
2017 / 4	10	A10BA02	METFORMIN	828 103	60 429 780	64 354 321	22 138 706

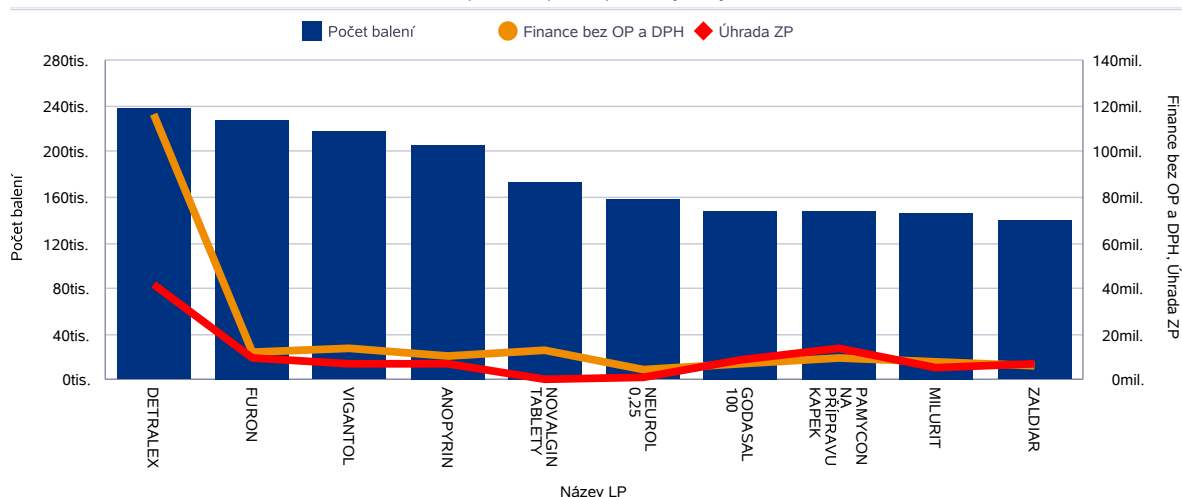
**Graf V.4.1 Top 10 léčivých látek (ATC7) podle finančního objemu v cenách původce**



**Tabulka V.5 Top 10 LP podle počtu vydaných balení**

Rok / čtvrtletí	Poř.	Kód SUKL	Název LP	Doplněk	Počet balení	Finance bez OP a DPH	Úhrada ZP	DDD celkem
2017 / 4	1	0201992	DETRALEX	500MG TBL FLM 120	237 294	116 527 092	41 511 894	
2017 / 4	2	0098219	FURON	40MG TBL NOB 50	227 395	11 949 619	9 547 972	11 369 749
2017 / 4	3	0012023	VIGANTOL	0,5MG/ML POR GTT SOL 1X10ML	216 482	13 498 917	7 272 621	54 120 402
2017 / 4	4	0125114	ANOPYRIN	100MG TBL NOB 3X20	205 151	10 324 492	7 108 222	12 309 046
2017 / 4	5	0055823	NOVALGIN TABLETY	500MG TBL FLM 20	173 183	12 763 682	1 285	577 272
2017 / 4	6	0091788	NEUROL 0,25	0,25MG TBL NOB 30	158 582	4 098 566	715 232	1 189 365
2017 / 4	7	0155782	GODASAL 100	100MG/50MG TBL NOB 100	148 360	7 081 164	8 696 352	14 836 050
2017 / 4	8	0201970	PAMYCON NA PŘÍPRAVU KAPEK	33000IU/2500IU DRM PLV SOL 1	148 108	9 951 399	13 610 869	
2017 / 4	9	0002592	MILURIT	100MG TBL NOB 50	145 510	7 948 529	5 185 335	1 818 875
2017 / 4	10	0201609	ZALDIAR	37,5MG/325MG TBL FLM 30X1	139 542	6 108 366	6 960 185	1 046 565

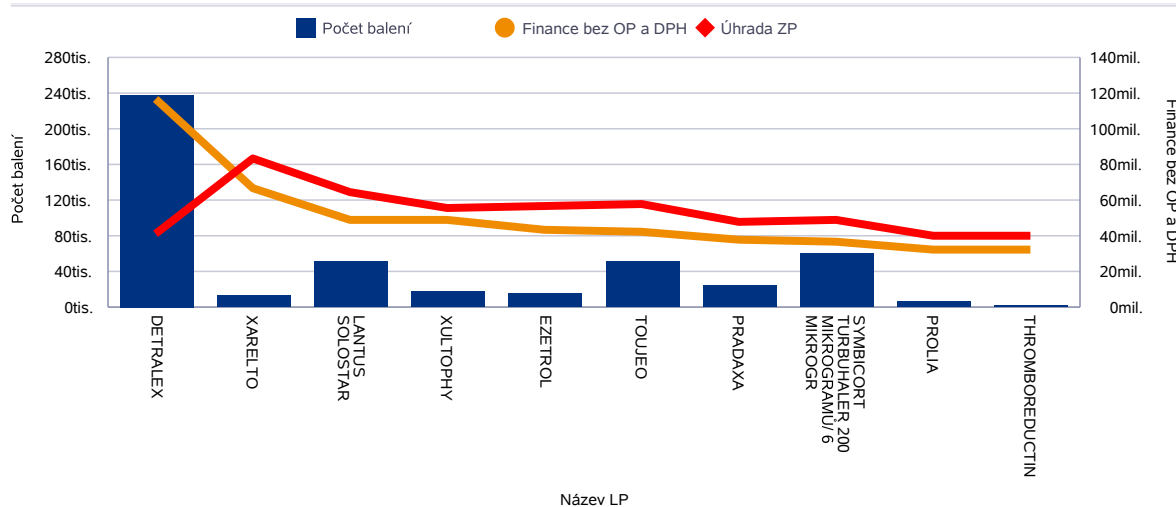
**Graf V.5.1 Top 10 LP podle počtu vydaných balení**



**Tabulka V.6 Top 10 LP podle finančního objemu v cenách původce**

Rok / čtvrtletí	Poř.	Kód SUKL	Název LP	Doplněk	Počet balení	Finance bez OP a DPH	Úhrada ZP	DDD celkem
2017 / 4	1	0201992	DETRALEX	500MG TBL FLM 120	237 294	116 527 092	41 511 894	
2017 / 4	2	0168904	XARELTO	20MG TBL FLM 98 II	13 744	66 791 596	83 675 984	1 346 912
2017 / 4	3	0027953	LANTUS SOLOSTAR	100U/ML INJ SOL 5X3ML	51 332	49 791 624	65 031 388	1 924 950
2017 / 4	4	0210190	XULTOPHY	100U/ML+3,6MG/M L INJ SOL 3X3ML	17 559	48 743 609	56 137 660	395 078
2017 / 4	5	0047997	EZETROL	10MG TBL NOB 98 II	16 485	43 500 949	57 311 453	1 615 530
2017 / 4	6	0210402	TOUJEO	300U/ML INJ SOL 3X1,5ML	51 299	42 712 671	58 521 237	1 731 341
2017 / 4	7	0168373	PRADAXA	150MG CPS DUR 60X1 I	26 268	38 300 063	48 295 646	788 040
2017 / 4	8	0180087	SYMBICORT TURBUHALER 200 MIKROGRAMŮ/ 6 MIKROGR	160MCG/4,5MCG INH PLV 1X120DÁV	61 630	37 059 473	48 972 402	1 848 900
2017 / 4	9	0167653	PROLIA	60MG INJ SOL 1X1ML I	7 444	32 952 726	40 851 793	1 353 454
2017 / 4	10	0201642	THROMBOREDUCTIN	0,5MG CPS DUR 100	4 071	32 631 803	40 257 891	

**Graf V.6.1 Top 10 LP podle finančního objemu v cenách původce**

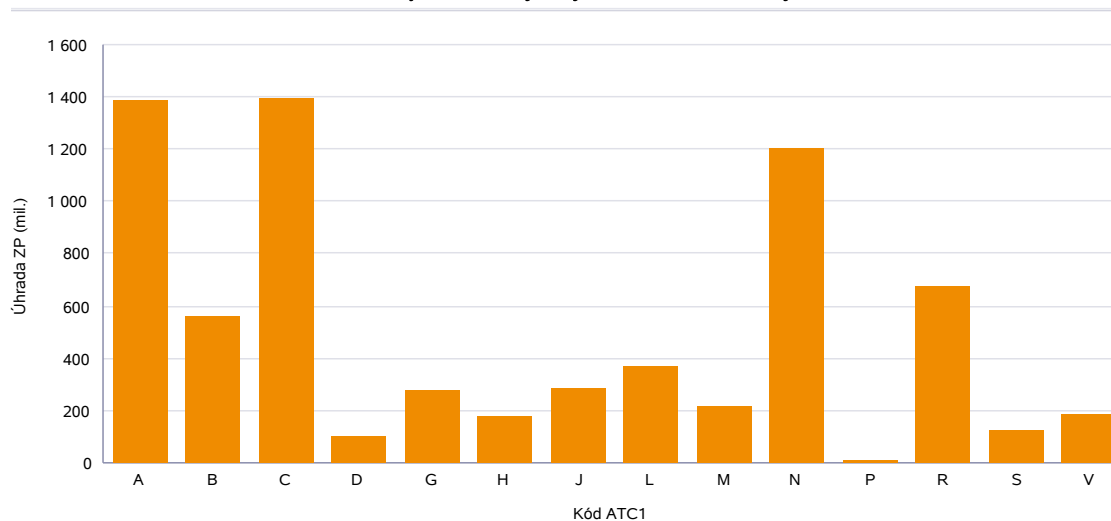


## Finanční objem úhrad vydaných a zároveň hrazených léčivých přípravků (LP)

Tabulka V.7 Finanční objem úhrad vydaných a zároveň hrazených LP\*

Rok / čtvrtletí	Kód ATC1	Název ATC1	Úhrada ZP (mil.)
2017 / 4	A	TRÁVICÍ TRAKT A METABOLISMUS	1 378,61
2017 / 4	B	KREV A KRVETVORNÉ ORGÁNY	560,81
2017 / 4	C	KARDIOVASKULÁRNÍ SYSTÉM	1 386,25
2017 / 4	D	DERMATOLOGIKA	100,77
2017 / 4	G	UROGENITÁLNÍ TRAKT A POHLAVNÍ HORMONY	273,77
2017 / 4	H	SYSTÉMOVÁ HORMONÁLNÍ LÉČIVA KROMĚ POHLAVNÍCH HORMONŮ A INSULINŮ	175,55
2017 / 4	J	ANTIINFEKTIVA PRO SYSTÉMOVOU APLIKACI	282,46
2017 / 4	L	CYTOSTATIKA A IMUNOMODULAČNÍ LÉČIVA	363,49
2017 / 4	M	MUSKULOSKELETÁRNÍ SYSTÉM	212,01
2017 / 4	N	NERVOVÝ SYSTÉM	1 194,73
2017 / 4	P	ANTIPARAZITIKA, INSEKTICIDY A REPELENTY	8,95
2017 / 4	R	RESPIRAČNÍ SYSTÉM	672,73
2017 / 4	S	SMYSLOVÉ ORGÁNY	126,07
2017 / 4	V	RŮZNÉ PŘÍPRAVKY	184,44

Graf V.7.1 Finanční objem úhrad vydaných a zároveň hrazených LP\*



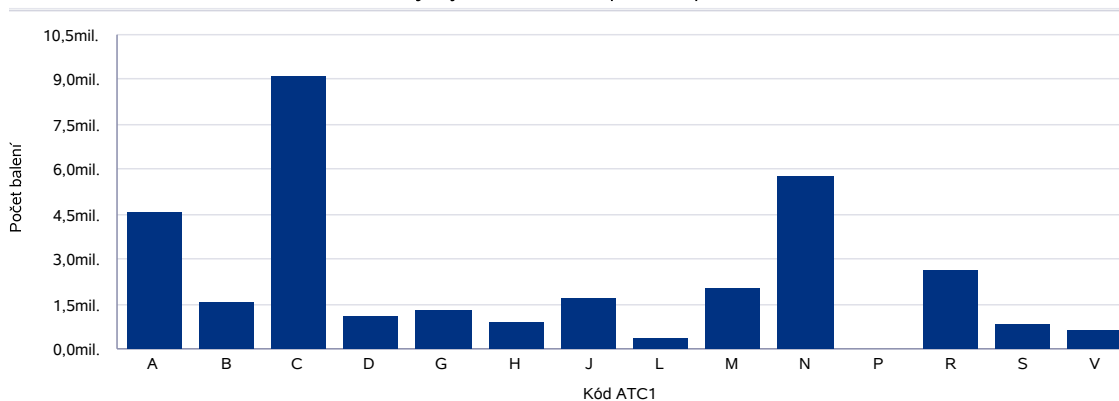
\*Celkové finanční objemy úhrad a započitatelných dopltek jsou vypočítány z hodnot nahlášených k jednotlivým výdejům.

## Výdeje léčivých přípravků (LP) v jednotlivých ATC skupinách

Tabulka V.8 Výdeje LP v jednotlivých ATC skupinách

Rok / čtvrtletí	Kód ATC1	Název ATC1	Počet balení	%	Finance bez OP a DPH (mil.)	%
2017 / 4	A	TRÁVICÍ TRAKT A METABOLISMUS	4 559 285	14,20	1 145,78	18,30
2017 / 4	B	KREV A KRVETVORNÉ ORGÁNY	1 531 465	4,77	462,64	7,39
2017 / 4	C	KARDIOVASKULÁRNÍ SYSTÉM	9 075 450	28,26	1 299,33	20,75
2017 / 4	D	DERMATOLOGIKA	1 083 816	3,38	103,22	1,65
2017 / 4	G	UROGENITÁLNÍ TRAKT A POHLAVNÍ HORMONY	1 244 697	3,88	454,13	7,25
2017 / 4	H	SYSTÉMOVÁ HORMONÁLNÍ LÉČIVA KROMĚ POHLAVNÍCH HORMONŮ A INSULINŮ	894 202	2,78	153,14	2,45
2017 / 4	J	ANTIINFECTIVA PRO SYSTÉMOVOU APLIKACI	1 658 181	5,16	256,21	4,09
2017 / 4	L	CYTOSTATIKA A IMUNOMODULAČNÍ LÉČIVA	312 609	0,97	287,93	4,60
2017 / 4	M	MUSKULOSKELETÁRNÍ SYSTÉM	1 977 214	6,16	242,60	3,87
2017 / 4	N	NERVOVÝ SYSTÉM	5 715 429	17,80	1 028,82	16,43
2017 / 4	P	ANTIPARAZITIKA, INSEKTICIDY A REPELENTY	64 270	0,20	8,31	0,13
2017 / 4	R	RESPIRAČNÍ SYSTÉM	2 609 120	8,13	562,67	8,99
2017 / 4	S	SMYSLOVÉ ORGÁNY	802 645	2,50	113,03	1,81
2017 / 4	V	RŮZNÉ PŘÍPRAVKY	582 476	1,81	144,22	2,30

Graf V.8.1 Výdeje LP v ATC skupinách - počet balení



Graf V.8.2 Výdeje LP v ATC skupinách - finance bez OP a DPH

