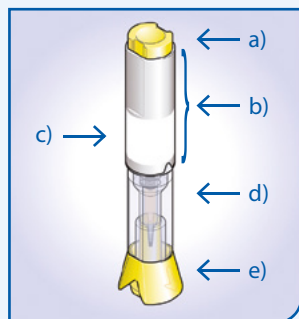


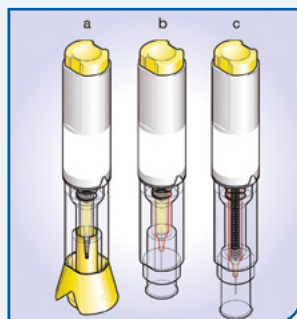
Edukační materiál

Návod k použití předplněného pera Metoject® PEN

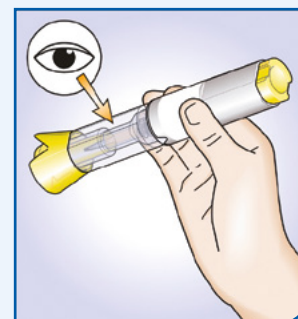
- Před aplikací injekce pomocí předplněného pera Metoject® PEN si prosím pečlivě přečtěte příbalový leták („Příbalová informace: informace pro uživatele“). Tento návod nenahrazuje příbalový leták!
- Injekce pomocí předplněného pera Metoject® PEN se podává pouze jednou týdně
- Umyjte si velmi pečlivě ruce před vyjmutím předplněného pera Metoject® PEN a aplikací injekce



- a) injekční tlačítko
- b) místo pro uchopení
- c) etiketa s barevným kódem
- d) průhledná kontrolní zóna
- e) uzávěr



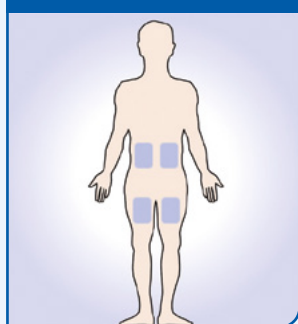
- a) s uzávěrem před injekcí
- b) po odstranění uzávěru před injekcí
- c) po injekci



- Před použitím zkontrolujte předplněné pero přes průhlednou kontrolní zónu

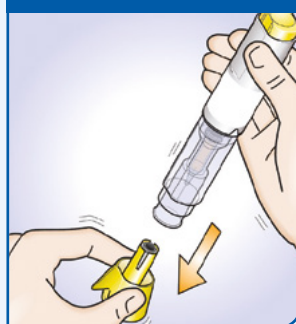
Kroky k vlastní injekci

1. Dezinfikujte



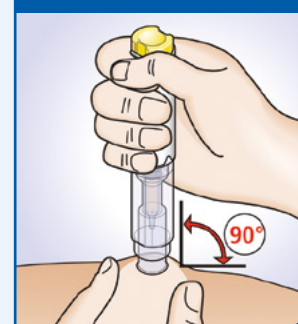
- Místa pro aplikaci: horní část stehna nebo břicho
- Očistěte si kůži v místě injekce pomocí přiloženého alkoholového tamponu

2. Sejměte uzávěr



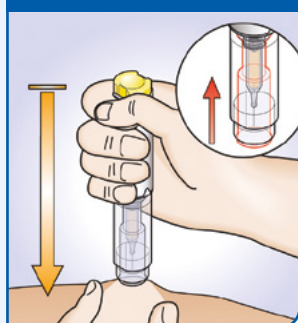
- Stáhněte žlutý uzávěr směrem **rovně dolů**.

3. Vytvořte kožní řasu



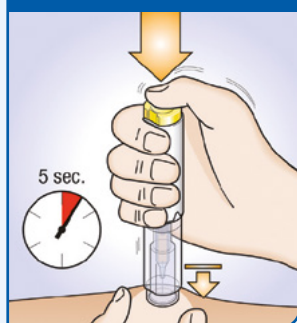
- Volnou rukou jemně stiskněte oblast v místě vpichu.
- Přiložte pero kolmo ke kožní řase.

4. Umístěte



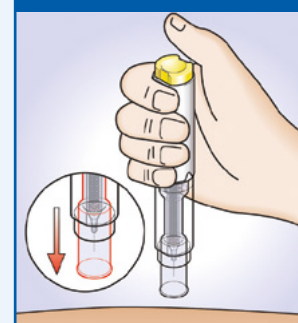
- **Aniž byste stiskl(a)** tlačítko, přitlačte předplněné pero Metoject PEN pevně na kůži, aby se odblokovalo tlačítko.
- Během aplikace držte pero pevně přitisknuté na kůži.

5. Aplikujte injekci



- **Stiskněte tlačítko** palcem.
- Uslyšíte cvaknutí, které označuje spuštění injekce.
- Vydržte **5 sekund**, dokud se neaplikuje veškerý léčivý přípravek.

6. Odstraňte pero



- Po vyprázdnění obsahu povolte kožní řasu a zvedněte pero z místa vpichu.
- Ochranný kryt se automaticky vysune, poté zablokuje a jehla je tak chráněna.

Jakékoli podezření na závažný nebo neočekávaný nežádoucí účinek a jiné skutečnosti závažné pro zdraví léčených osob musí být hlášeno Státnímu ústavu pro kontrolu léčiv. Podrobnosti o hlášení najdete na: <http://www.sukl.cz/nahlasit-nezadouci-ucinek>. Adresa pro zaslání je Státní ústav pro kontrolu léčiv, oddělení farmakovigilance, Šrobárova 48, Praha 10, 100 41, email: farmakovigilance@sukl.cz. Tato informace může být také hlášena společnosti medac GmbH – organizační složka, Kamenná čtvrt' 63, 639 00 Brno, tel.: +420 543 233 857, www.medac-cz.eu. Potřebujete-li další výtisky tohoto edukačního materiálu, obraťte se na společnost medac GmbH.