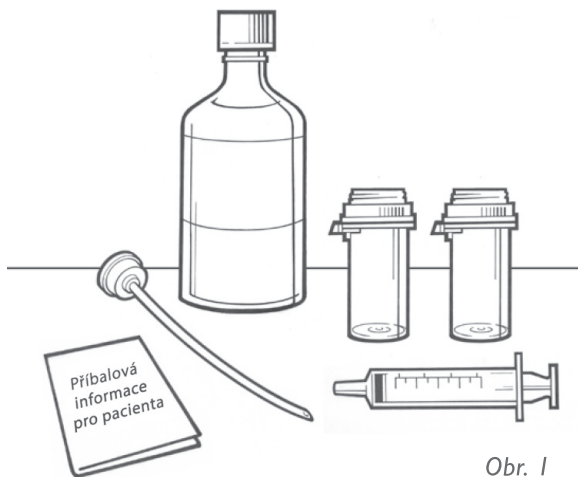


# Edukační materiál

## Xyrem® (natrii oxybutyras)

### PŘÍRUČKA PACIENTA

Krabička s přípravkem Xyrem obsahuje jednu lahev perorálního roztoku Xyrem, zatlačovací adaptér lahve, odměrnou stříkačku, dvě dávkovací nádobky s dětským bezpečnostním uzávěrem pro přípravu a uchování Vašich dvou dávek na noc a příbalovou informaci pro Xyrem.



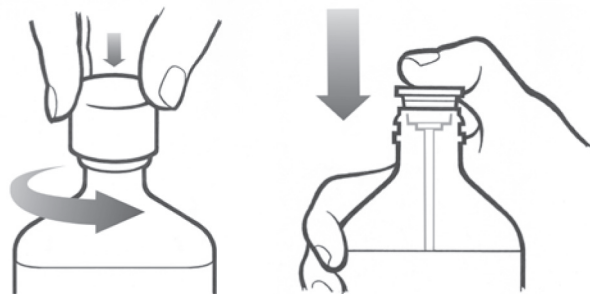
Přečtěte si pozorně celou příbalovou informaci dříve, než začnete Xyrem užívat, protože obsahuje pro Vás důležité údaje. Vždy užívejte Xyrem přesně podle pokynů svého lékaře.

Máte-li jakékoli další otázky, týkající se užívání Xyremu, zeptejte se svého lékaře.

Obě dávky je nutno připravit před spaním.

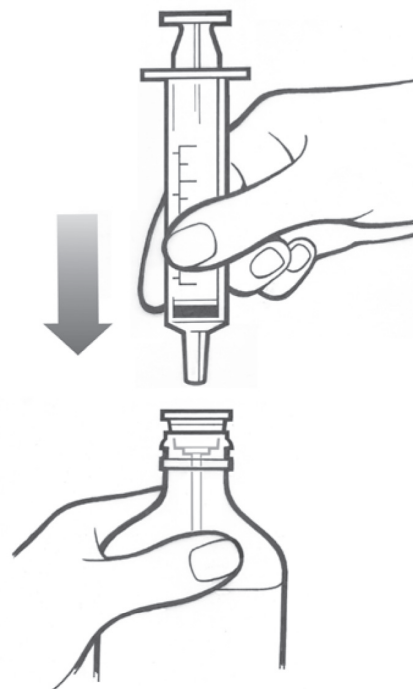
1. Odstraňte uzávěr lahve zatlačením a otáčením uzávěru proti směru hodinových ručiček (doleva). Po odstranění uzávěru postavte lahev na desku

stolu. Hrdlo lahve je pokryto těsnící plastovou fólií, která se musí před prvním použitím odstranit. Držte lahev ve svislé poloze a zasuňte zatlačovací adaptér lahve do jejího hrdla. To je zapotřebí udělat pouze při prvním otevření lahve. Adaptér se pak ponechá v lahvi pro všechna další použití (viz obr. 2).



Obr. 2

2. Zasuňte hrot odměrné stříkačky do středu otvoru lahve a pevně ji zatlačte (viz obr. 3).



Obr. 3

3. Držte lahev a stříkačku jednou rukou, natáhněte předepsanou dávku druhou rukou tažením za píst. POZNÁMKA: Lék nepoteče do stříkačky, pokud nebudete držet lahev rovně ve svislé poloze (viz obr. 4).



Obr. 4

4. Vyjměte stříkačku ze středu otvoru lahve. Stlačením pístu stříkačky vyprázdňete lék do jedné dávkovací nádobky. Zopakujte tento postup pro druhou dávkovací nádobku. Poté přidejte do každé dávkovací nádobky 60 ml vody (60 ml jsou asi 4 polévkové lžíce) (viz obr. 5).



Obr. 5

5. Dejte uzávěry na dávkovací nádobky a otočte ve směru hodinových ručiček (doprava), až uslyšíte zaklapnutí a uzávěr se zajistí v poloze chránící před otevřením dětmi (viz obr. 6). Stříkačku vypláchněte vodou.



Obr. 6

6. Těsně před tím, než půjdete spát, si dejte druhou dávku k posteli. Měl(a) byste si nařídit budík, abyste se vzbudil(a) pro druhou dávku nejdříve za 2,5 hodiny a nejpozději za 4 hodiny po první dávce. Odstraňte uzávěr z první dávkovací nádobky (viz obr. 7) zatlačením na dětský bezpečnostní uzávěr a otočte uzávěr proti směru hodinových ručiček (doleva). Vsedě na posteli vypijte celou první dávku, poté zavřete víčko na nádobce a lehněte si do postele.



Obr. 7

7. Když se za 2,5 až 4 hodiny probudíte, odstraňte uzávěr z druhé dávkovací nádobky. Vsedě na posteli vypijte celou druhou dávku těsně předtím, než si lehnete do postele a pokračujete ve spánku. Zavřete víčko na druhé nádobce.

Máte-li jakékoli další otázky, týkající se užívání tohoto přípravku, přečtěte si příbalovou informaci vloženou v krabičce Xyremu a zeptejte se svého lékaře nebo lékárníka.

Jakékoli podezření na závažný nebo neočekávaný nežádoucí účinek a jiné skutečnosti závažné pro zdraví léčených osob by mělo být nahlášeno Státnímu ústavu pro kontrolu léčiv.

Podrobnosti o hlášení najdete na:

<http://www.olecich.cz/hlaseni-pro-sukl/nahlasit-nezadouci-ucinek>

Adresa pro zasílání je Státní ústav pro kontrolu léčiv, oddělení farmakovigilance, Šrobárova 48, Praha 10, 100 41, e-mail: farmakovigilance@sukl.cz.

Tato informace je součástí Programu řízení rizik vyžadovaného Evropskou agenturou pro léčivé přípravky.