

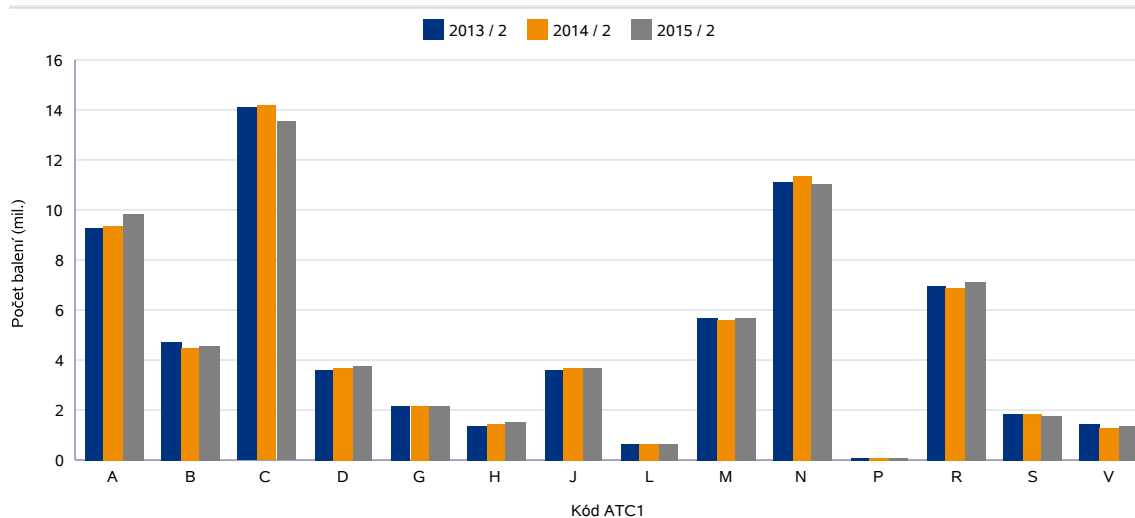
2/ Hodnocení vývoje dodávek léčivých přípravků podle ATC skupin

Hodnocení léčivých přípravků (LP) podle ATC skupiny v počtech balení

Tabulka D.12 Počet balení LP v ATC1 skupinách – meziroční čtvrtletní srovnání

Kód ATC1	Název ATC1	2013 / 2		2014 / 2		2015 / 2	
		Počet balení (mil.)	%	Počet balení (mil.)	%	Počet balení (mil.)	%
A	Trávicí trakt a metabolismus	9,24	13,90	9,34	14,03	9,82	14,74
B	Krev a krevtovorné orgány	4,74	7,12	4,49	6,75	4,54	6,82
C	Kardiovaskulární systém	14,05	21,12	14,12	21,20	13,52	20,29
D	Dermatologika	3,61	5,43	3,67	5,52	3,77	5,66
G	Urogenitální trakt a pohlavní hormony	2,17	3,26	2,14	3,21	2,15	3,23
H	Systémová hormonální léčiva kromě pohlavních hormonů a inzulinů	1,40	2,10	1,45	2,17	1,50	2,25
J	Antiinfektiva pro systémovou aplikaci	3,60	5,41	3,68	5,52	3,69	5,54
L	Cytostatika a imunomodulační léčiva	0,61	0,92	0,62	0,94	0,66	0,99
M	Muskuloskeletární systém	5,70	8,57	5,60	8,40	5,68	8,53
N	Nervový systém	11,07	16,64	11,35	17,05	10,99	16,49
P	Antiparazitika, insekticidy a repelenty	0,11	0,17	0,11	0,17	0,12	0,18
R	Respirační systém	6,94	10,44	6,84	10,28	7,10	10,65
S	Smyslové orgány	1,87	2,81	1,85	2,77	1,78	2,66
V	Různé přípravky	1,41	2,12	1,32	1,99	1,33	1,99

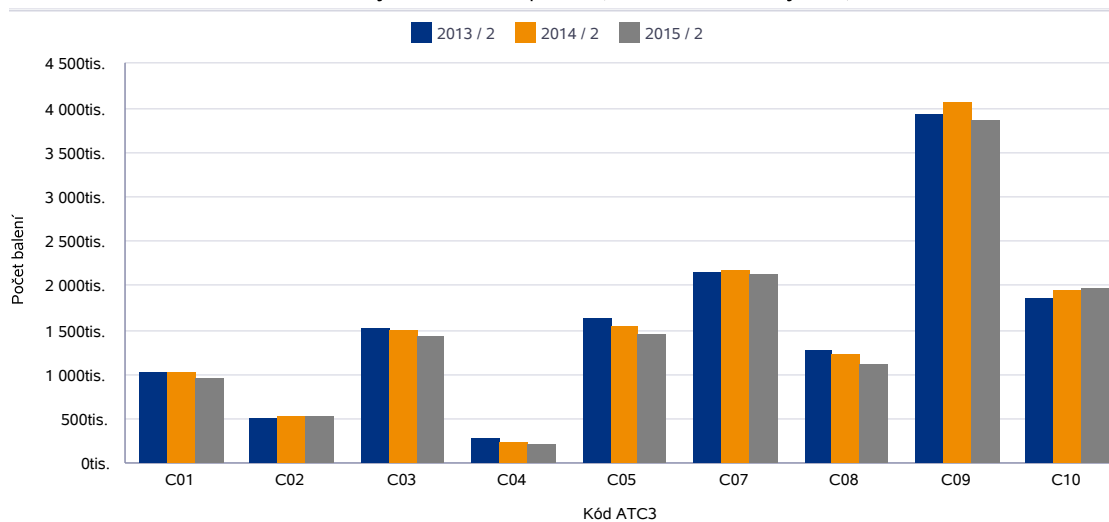
Graf D.12.1 Počet balení v ATC1 skupinách - meziroční čtvrtletní srovnání



Tabulka D.13 Dodávky LP v ATC skupině C (Kardiovaskulární systém)

Kód ATC3	Název ATC3	2013 / 2		2014 / 2		2015 / 2	
		Počet balení	DDD celkem	Počet balení	DDD celkem	Počet balení	DDD celkem
C01	Kardiaka	1 011 750	31 928 084	1 022 170	31 450 965	939 080	30 536 592
C02	Antihypertenziva	490 241	13 149 277	528 724	14 029 608	512 708	13 506 588
C03	Diuretika	1 502 134	44 851 427	1 484 907	47 421 182	1 423 018	49 045 527
C04	Periferní vazodilatancia	276 261	5 665 265	229 940	4 851 271	206 936	4 383 898
C05	Vazoprotektiva, venofarmaka	1 619 457	0	1 517 938	0	1 435 893	0
C07	Beta-blokátory	2 126 600	67 569 400	2 150 780	67 417 886	2 114 755	67 388 198
C08	Blokátory kalciových kanálů	1 249 865	75 834 797	1 209 453	77 394 734	1 097 671	71 978 514
C09	Léčiva ovlivňující renin-angiotenzinový systém	3 916 722	239 976 923	4 043 867	255 173 016	3 844 863	249 747 346
C10	Látky upravující hladinu lipidů	1 851 980	103 691 620	1 930 369	116 079 284	1 946 140	123 878 750

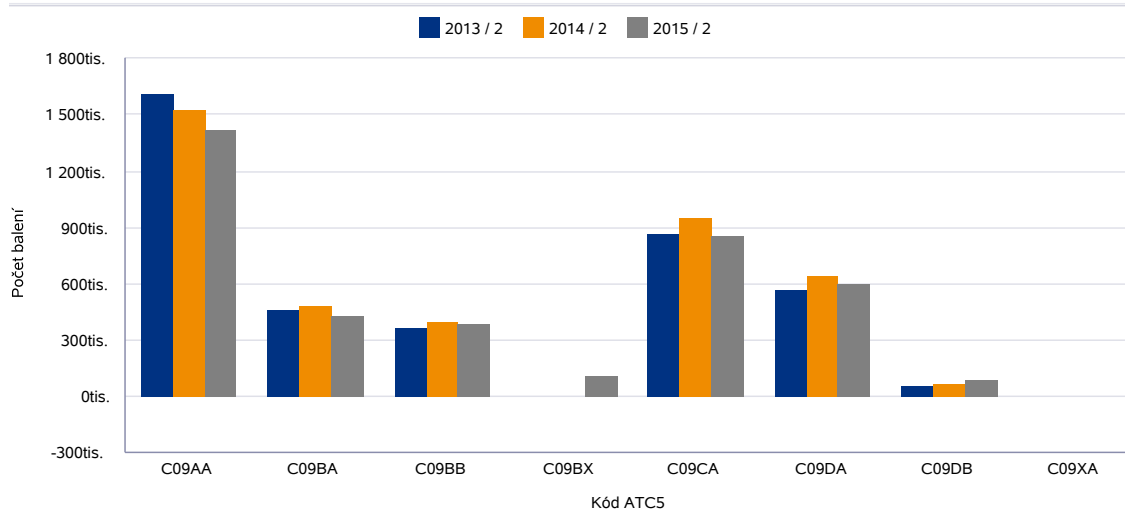
Graf D.13.1 Dodávky LP v ATC skupině C (Kardiovaskulární systém)



Tabulka D.14 Dodávky LP v ATC skupině C09 (Léčiva ovlivňující renin-angiotenzinový systém)

Kód ATC5	Název ATC5	2013 / 2		2014 / 2		2015 / 2	
		Počet balení	DDD celkem	Počet balení	DDD celkem	Počet balení	DDD celkem
C09AA	ACE inhibitory, samotné	1 604 481	118 073 331	1 524 787	116 702 629	1 409 782	111 638 413
C09BA	ACE inhibitory a diuretika	462 010	24 233 726	474 853	26 280 370	420 568	24 796 530
C09BB	ACE inhibitory a blokátory kalciových kanálů	362 241	18 736 310	394 197	23 155 162	383 875	22 695 992
C09BX	ACE inhibitory, jiné kombinace	0	0	0	0	102 313	4 134 570
C09CA	Antagonisté angiotensinu II, samotní	864 961	54 557 016	943 115	62 170 098	846 446	60 250 848
C09DA	Antagonisté angiotensinu II a diuretika	567 292	22 815 960	639 234	24 969 690	600 583	23 954 704
C09DB	Antagonisté angiotensinu II a blokátory kalciových kanálů	55 748	1 560 944	67 681	1 895 068	81 296	2 276 288
C09XA	Inhibitory reninu	-11	-364	0	0	0	0

Graf D.14.1 Dodávky LP v ATC skupině C09 (Léčiva ovlivňující renin-angiotenzinový systém)



Tabulka D.15 TOP 5 léčivých látek (ATC7) podle počtu balení

Rok / čtvrtletí	Poř.	Kód ATC7	Název ATC7	Počet balení
2015 / 2	1	M01AE01	Ibuprofen	1 990 430
2015 / 2	2	B05BB01	Elektrolyty	1 733 464
2015 / 2	3	N02BE01	Paracetamol	1 282 479
2015 / 2	4	A10BA02	Metformin	1 051 964
2015 / 2	5	C10AA05	Atorvastatin	933 678

Tabulka D.16 Největší nárůst u léčivých látek (ATC7) v počtu balení

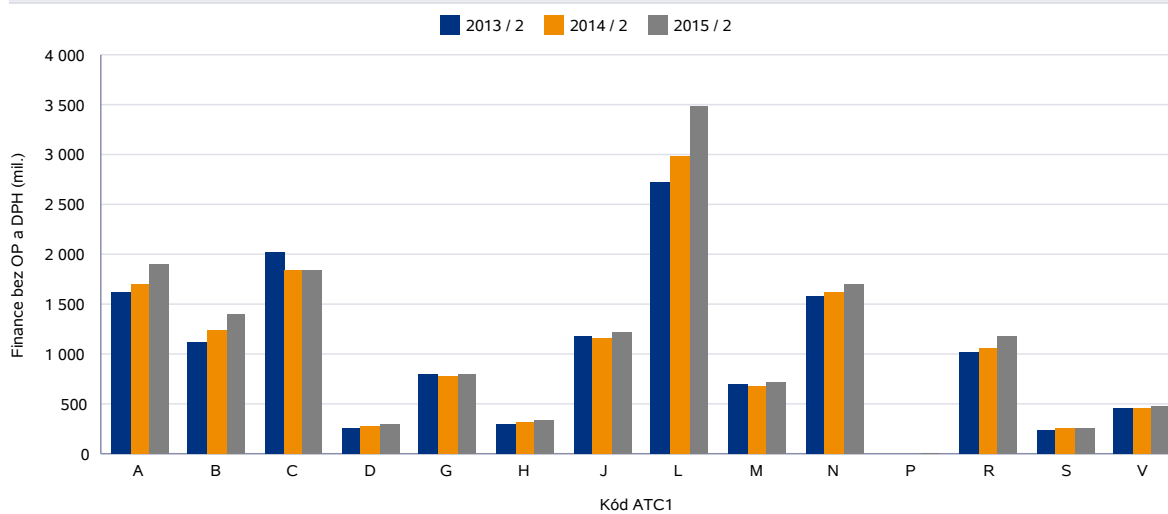
Rok / čtvrtletí	Kód ATC7	Název ATC7	Počet balení	V minulém čtvrtletí	Rozdíl
2015 / 2	A07AX	Jiná střevní antiinfektiva	360 226	147 269	212 957
2015 / 2	R06AE07	Cetirizin	431 218	272 548	158 670
2015 / 2	D08AG02	Jodovaný povidon	293 332	178 311	115 021
2015 / 2	D04AA13	Dimetinden	166 775	54 846	111 929
2015 / 2	R06AE09	Levocetirizin	372 827	261 100	111 727

Hodnocení léčivých přípravků (LP) dle ATC skupiny v cenách původce

Tabulka D.17 Finanční objem v ATC1 skupinách – meziroční čtvrtletní srovnání

Kód ATC1	Název ATC1	2013 / 2		2014 / 2		2015 / 2	
		Finance bez OP a DPH (mil.)	%	Finance bez OP a DPH (mil.)	%	Finance bez OP a DPH (mil.)	%
A	Trávicí trakt a metabolismus	1 612,60	11,50	1 697,76	11,81	1 901,65	12,15
B	Krev a krevetvorné orgány	1 119,77	7,99	1 236,51	8,60	1 395,55	8,91
C	Kardiovaskulární systém	2 012,28	14,36	1 832,19	12,74	1 843,34	11,77
D	Dermatologika	264,42	1,89	280,75	1,95	307,44	1,96
G	Urogenitální trakt a pohlavní hormony	798,04	5,69	772,16	5,37	810,27	5,18
H	Systémová hormonální léčiva kromě pohlavních hormonů a inzulínů	310,74	2,22	330,68	2,30	340,32	2,17
J	Antiinfektiva pro systémovou aplikaci	1 173,33	8,37	1 155,52	8,04	1 226,46	7,83
L	Cytostatika a imunomodulační léčiva	2 721,71	19,42	2 973,88	20,68	3 475,00	22,20
M	Muskuloskeletární systém	696,36	4,97	675,82	4,70	717,99	4,59
N	Nervový systém	1 573,76	11,23	1 622,90	11,29	1 696,74	10,84
P	Antiparazitika, insekticidy a repelenty	9,31	0,07	9,72	0,07	10,12	0,06
R	Respirační systém	1 024,34	7,31	1 064,83	7,41	1 177,49	7,52
S	Smyslové orgány	233,75	1,67	257,36	1,79	264,34	1,69
V	Různé přípravky	467,34	3,33	468,81	3,26	489,89	3,13

Graf D.17.1 Finanční objem v ATC1 skupinách – meziroční čtvrtletní srovnání



Tabulka D.18 TOP 5 léčivých látek (ATC7) podle financí

Rok / čtvrtletí	Poř.	Kód ATC7	Název ATC7	Finance bez OP a DPH
2015 / 2	1	L04AB04	Adalimumab	242 444 295
2015 / 2	2	L03AB07	Interferon beta-1a	228 704 477
2015 / 2	3	L04AB02	Infliximab	197 714 883
2015 / 2	4	L01XC03	Trastuzumab	169 447 188
2015 / 2	5	L01XC02	Rituximab	163 401 826

Tabulka D.19 Největší nárůst u léčivých látek (ATC7) ve financích

Rok / čtvrtletí	Kód ATC7	Název ATC7	Finance bez OP a DPH	V minulém čtvrtletí	Rozdíl
2015 / 2	L01XC02	Rituximab	163 401 826	142 714 104	20 687 722
2015 / 2	L01XC14	Trastuzumab emtansin	24 143 752	4 393 231	19 750 521
2015 / 2	A07AX	Jiná střevní antiinfektiva	32 428 889	13 180 594	19 248 295
2015 / 2	L04AA27	Fingolimod	94 934 442	76 268 227	18 666 215
2015 / 2	J05AX15	SOFOSBUVIR	39 444 674	22 211 564	17 233 110

Souhrnné hodnocení vývoje distribuce hrazených přípravků

Pro výpočet jsou používány maximální stanovené hodnoty úhrady ze zdravotního pojištění (viz Seznam hrazených léčivých přípravků a potravin pro zvláštní lékařské účely), které však **nemusí být reálně uplatněny. Uvedené údaje tedy nepředstavují reálně vynaložené úhrady ze zdravotního pojištění**, ale maximální možné, které mohou být v některých případech nadhodnoceny.

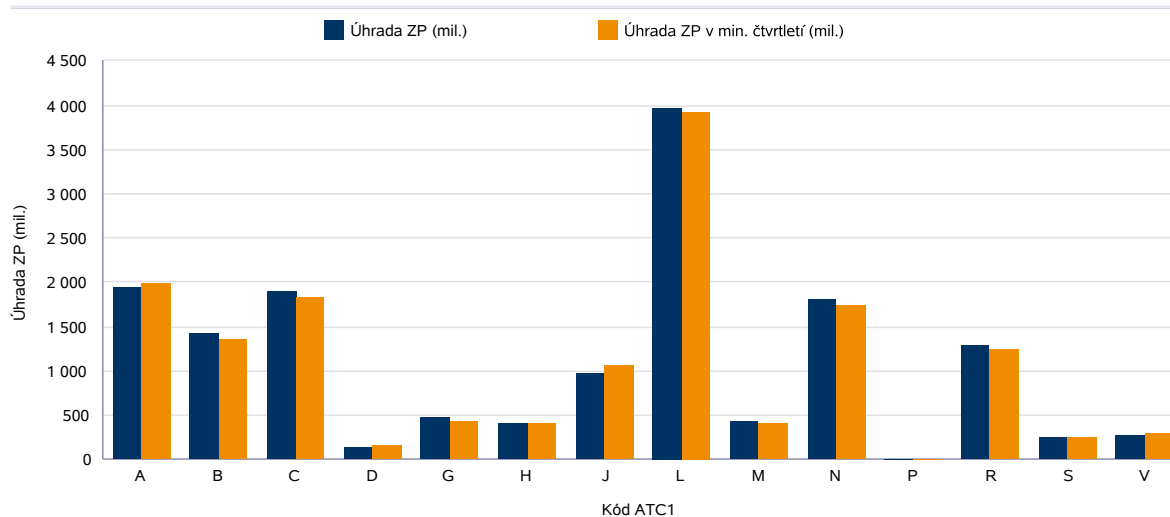
Tabulka D.20 Porovnání údajů v současném čtvrtletí s údaji z minulého čtvrtletí a ze stejného čtvrtletí minulého roku

Rok / čtvrtletí	Kód ATC1	Název ATC1	Úhrada ZP (mil.)	V minulém čtvrtletí (mil.)	Nárůst/pokles v %	Ve stejném čtvrtletí min. roku (mil.)	Nárůst/pokles v %
2015 / 2	A	Trávicí trakt a metabolismus	1 923,93	1 967,32	-2,21	1 874,52	2,64
2015 / 2	B	Krev a krvetvorné orgány	1 427,43	1 357,86	5,12	1 342,16	6,35
2015 / 2	C	Kardiovaskulární systém	1 878,19	1 826,69	2,82	2 056,01	-8,65
2015 / 2	D	Dermatologika	148,00	156,46	-5,41	151,89	-2,56
2015 / 2	G	Urogenitální trakt a pohlavní hormony	467,78	439,92	6,33	445,07	5,10
2015 / 2	H	Systémová hormonální léčiva kromě pohlavních hormonů a inzulinů	409,83	400,31	2,38	446,48	-8,21
2015 / 2	J	Antiinfektiva pro systémovou aplikaci	967,57	1 068,37	-9,44	956,96	1,11
2015 / 2	L	Cytostatika a imunomodulační léčiva	3 961,59	3 913,58	1,23	3 687,47	7,43
2015 / 2	M	Muskuloskeletární systém	437,77	403,63	8,46	476,44	-8,12
2015 / 2	N	Nervový systém	1 794,08	1 721,35	4,23	1 800,43	-0,35
2015 / 2	P	Antiparazitika, insekticidy a repelenty	11,39	12,53	-9,06	10,86	4,93
2015 / 2	R	Respirační systém	1 281,76	1 242,88	3,13	1 222,22	4,87
2015 / 2	S	Smyslové orgány	248,14	243,12	2,06	268,93	-7,73
2015 / 2	V	Různé přípravky	273,31	303,87	-10,06	276,52	-1,16
Celkový součet			15 230,77	15 057,90	1,15	15 015,97	1,43

Tabulka D.21 Úhrada ZP v současném čtvrtletí a v minulém čtvrtletí

Rok / čtvrtletí	Kód ATC1	Název ATC1	Úhrada ZP (mil.)	Úhrada ZP v min. čtvrtletí (mil.)	DDD celkem (mil.)	DDD celkem v min. čtvrt. (mil.)
2015 / 2	A	Trávicí trakt a metabolismus	1 923,93	1 967,32	230,98	219,48
2015 / 2	B	Krev a krevetvorné orgány	1 427,43	1 357,86	194,74	185,19
2015 / 2	C	Kardiovaskulární systém	1 878,19	1 826,69	608,38	587,10
2015 / 2	D	Dermatologika	148,00	156,46	0,88	0,63
2015 / 2	G	Urogenitální trakt a pohlavní hormony	467,78	439,92	48,83	44,31
2015 / 2	H	Systémová hormonální léčiva kromě pohlavních hormonů a inzulínů	409,83	400,31	52,39	50,12
2015 / 2	J	Antiinfektiva pro systémovou aplikaci	967,57	1 068,37	20,45	27,76
2015 / 2	L	Cytostatika a imunomodulační léčiva	3 961,59	3 913,58	12,73	12,15
2015 / 2	M	Muskuloskeletární systém	437,77	403,63	49,03	45,45
2015 / 2	N	Nervový systém	1 794,08	1 721,35	121,39	119,40
2015 / 2	P	Antiparazitika, insekticidy a repelenty	11,39	12,53	0,66	0,64
2015 / 2	R	Respirační systém	1 281,76	1 242,88	122,25	110,67
2015 / 2	S	Smyslové orgány	248,14	243,12	18,90	18,12
2015 / 2	V	Různé přípravky	273,31	303,87	0,23	0,24

Graf D.21.1 Úhrada ZP v současném čtvrtletí a v minulém čtvrtletí



Tabulka D.22 Úhrada ZP v současném čtvrtletí a ve stejném čtvrtletí minulého roku

Rok / čtvrtletí	Kód ATC1	Název ATC1	Úhrada ZP (mil.)	Úhrada ZP ve stejném čtvrt. min. roku (mil.)	DDD celkem (mil.)	DDD celkem ve stejném čtvrt. min. roku (mil.)
2015 / 2	A	Trávicí trakt a metabolismus	1 923,93	1 874,52	230,98	210,66
2015 / 2	B	Krev a krvetvorné orgány	1 427,43	1 342,16	194,74	193,52
2015 / 2	C	Kardiiovaskulární systém	1 878,19	2 056,01	608,38	612,26
2015 / 2	D	Dermatologika	148,00	151,89	0,88	0,78
2015 / 2	G	Urogenitální trakt a pohlavní hormony	467,78	445,07	48,83	46,62
2015 / 2	H	Systémová hormonální léčiva kromě pohlavních hormonů a inzulinů	409,83	446,48	52,39	49,99
2015 / 2	J	Antiinfektiva pro systémovou aplikaci	967,57	956,96	20,45	19,91
2015 / 2	L	Cytostatika a imunomodulační léčiva	3 961,59	3 687,47	12,73	11,63
2015 / 2	M	Muskuloskeletární systém	437,77	476,44	49,03	46,93
2015 / 2	N	Nervový systém	1 794,08	1 800,43	121,39	115,41
2015 / 2	P	Antiparazitika, insekticidy a repelenty	11,39	10,86	0,66	0,61
2015 / 2	R	Respirační systém	1 281,76	1 222,22	122,25	115,09
2015 / 2	S	Smyslové orgány	248,14	268,93	18,90	17,41
2015 / 2	V	Různé přípravky	273,31	276,52	0,23	0,21

Graf D.22.1 Úhrada ZP v současném čtvrtletí a ve stejném čtvrtletí minulého roku

