

Vydané léčivé přípravky v ČR

Počet hlásících provozovatelů lékáren

V 1. čtvrtletí 2015 bylo v ČR provozováno 2 587 lékáren a 242 odloučených oddělení výdeje léčiv (OOVL). Informace obsahují hlášení od **2 472** provozovatelů.

Počet registrovaných léčivých přípravků

Z celkového počtu 54 585 registrovaných variant* léčivých přípravků (bez homeopatik)

byl v 1. čtvrtletí 2015 hlášen:

- **výdej u 8 091 variant** přípravků bez homeopatik (což je 14,82 % z celkového počtu registrovaných variant)
- z toho **5 624 variant** dodávaných přípravků má **stanovenu úhradu ze zdravotního pojištění** (což je 69,51 % z počtu obchodovaných variant léčivých přípravků)

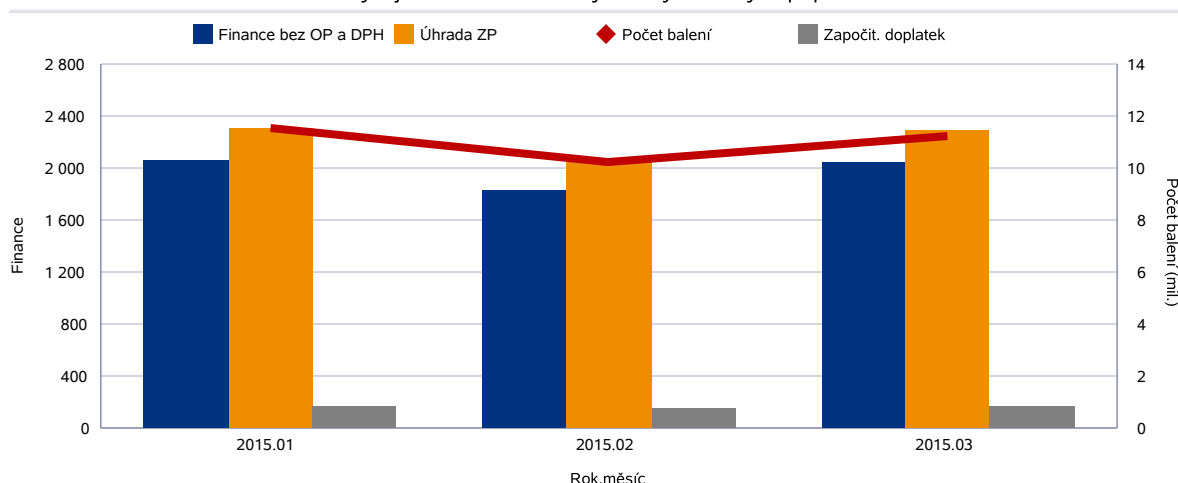
**Variantou léčivého přípravku se rozumí léčivý přípravek identifikovaný kódem SÚKL, který je přidělen každému přípravku zvlášť s ohledem na sílu, velikost balení a lékovou formu*

Údaje o vydaných léčivých přípravcích (LP)

Tabulka V.1 Vývoj finančních trendů LP*

Rok.měsíc	Počet lékáren	Počet balení (mil.)	Finance bez OP a DPH (mil.)	Úhrada ZP (mil.)	Započitatelný doplatek (mil.)
2015.01	2 424	11,57	2 058,44	2 306,31	172,71
2015.02	2 413	10,23	1 834,89	2 047,59	149,69
2015.03	2 401	11,28	2 038,79	2 282,37	165,66
Celkový součet	2 472	33,08	5 932,13	6 636,27	488,06

Graf V.1.1 Vývoj finančních trendů vydávaných léčivých přípravků*



*Celkové finanční objemy úhrad a započitatelných doplateků jsou vypočítány z hodnot nahlášených k jednotlivým výdejům.

Tabulka V.2 Srovnání údajů o výdeji a dodávkách LP na recept a OTC s omezením ve finančním vyjádření, počtech balení a DDD

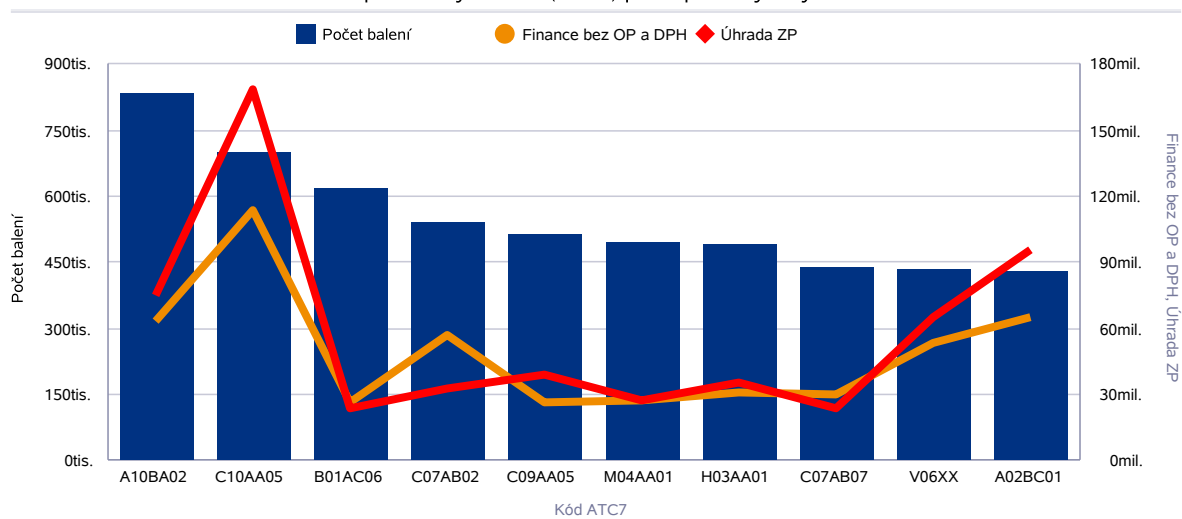
Rok / čtvrtletí	Počet balení vyd. (mil.)	Počet balení dod. (mil.)	DDD celkem vyd. (mil.)	DDD celkem dod. (mil.)	Finance bez OP a DPH vyd. (mil.)	Finance bez OP a DPH dod. (mil.)
2011 / 1	28,50	50,83	928,58	1 391,32	5 116,88	13 255,15
2011 / 2	31,82	51,68	1 076,34	1 452,81	5 873,96	13 632,00
2011 / 3	30,64	45,34	1 058,04	1 275,66	5 485,33	12 213,46
2011 / 4	30,29	49,18	1 034,19	1 368,71	5 519,11	13 203,07
2012 / 1	29,87	50,62	1 015,81	1 453,11	5 475,54	13 386,41
2012 / 2	29,30	50,37	1 028,18	1 466,07	5 458,76	13 777,66
2012 / 3	26,75	43,01	951,44	1 262,12	5 067,86	12 150,80
2012 / 4	31,28	47,78	1 109,01	1 386,95	5 898,01	13 346,50
2013 / 1	31,49	48,88	1 095,03	1 457,79	5 817,51	13 089,56
2013 / 2	32,26	47,04	1 159,57	1 435,76	5 938,28	12 646,76
2013 / 3	30,17	42,26	1 096,61	1 293,83	5 539,00	11 621,82
2013 / 4	32,70	45,05	1 184,35	1 380,96	5 906,92	11 940,57
2014 / 1	33,43	46,39	1 201,10	1 431,64	6 012,90	12 468,21
2014 / 2	34,95	47,82	1 283,88	1 505,97	6 413,96	13 015,32
2014 / 3	28,97	43,52	1 080,46	1 365,96	5 309,58	12 293,20
2014 / 4	30,93	45,79	1 136,06	1 412,47	5 663,37	12 729,74
2015 / 1	31,58	48,48	1 145,56	1 489,64	5 768,87	13 914,50

Hodnocení podle léčivých látek a podle léčivých přípravků (LP)

Tabulka V.3 Top 10 léčivých látek (ATC7) podle počtu vydaných balení

Rok / čtvrtletí	Poř.	Kód ATC7	Název ATC7	Počet balení	Finance bez OP a DPH	Úhrada ZP	DDD celkem
2015 / 1	1	A10BA02	Metformin	831 659	62 778 846	74 875 738	22 285 260
2015 / 1	2	C10AA05	Atorvastatin	695 972	113 551 520	168 730 098	43 260 670
2015 / 1	3	B01AC06	Kyselina acetylsalicylová	615 001	26 016 455	23 473 547	45 450 060
2015 / 1	4	C07AB02	Metoprolol	539 490	57 074 429	32 808 205	18 834 554
2015 / 1	5	C09AA05	Ramipril	512 075	26 236 064	38 591 465	48 062 430
2015 / 1	6	M04AA01	Alopurinol	493 954	27 363 206	26 698 197	9 306 500
2015 / 1	7	H03AA01	Levothyroxin, sodná sůl	491 859	30 727 074	34 988 140	27 541 986
2015 / 1	8	C07AB07	Bisoprolol	434 972	29 504 571	23 207 240	10 168 946
2015 / 1	9	V06XX	Potravinový pro zvláštní lékařské účely (PZLÚ)	429 363	53 423 746	64 940 649	0
2015 / 1	10	A02BC01	Omeprazol	427 929	64 677 212	95 795 157	31 721 007

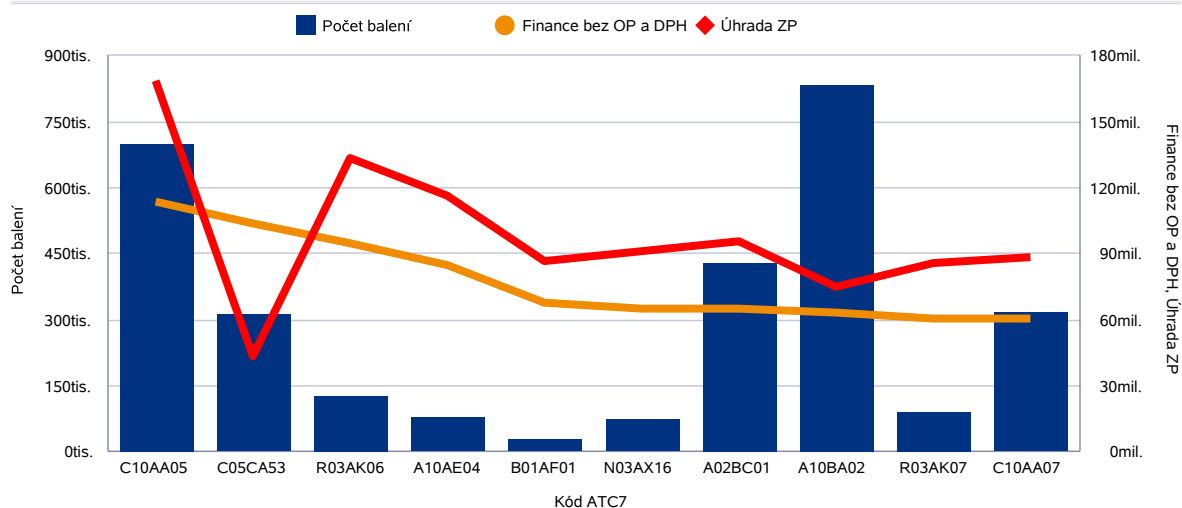
Graf V.3.1 Top 10 léčivých látek (ATC7) podle počtu vydaných balení



Tabulka V.4 Top 10 léčivých látek (ATC7) podle finančního objemu v cenách původce

Rok / čtvrtletí	Poř.	Kód ATC7	Název ATC7	Počet balení	Finance bez OP a DPH	Úhrada	DDD celkem
2015 / 1	1	C10AA05	Atorvastatin	695 972	113 551 520	168 730 098	43 260 670
2015 / 1	2	C05CA53	Diosmin, kombinace	311 548	103 936 880	43 650 349	0
2015 / 1	3	R03AK06	Salmeterol a flutikason	126 378	94 667 008	133 326 703	3 791 340
2015 / 1	4	A10AE04	Inzulín glargin	74 909	85 203 556	116 472 241	2 809 088
2015 / 1	5	B01AF01	Rivaroxaban	27 393	68 034 187	86 633 847	2 581 716
2015 / 1	6	N03AX16	Pregabalin	71 326	65 328 020	90 728 535	1 388 245
2015 / 1	7	A02BC01	Omeprazol	427 929	64 677 212	95 795 157	31 721 007
2015 / 1	8	A10BA02	Metformin	831 659	62 778 846	74 875 738	22 285 260
2015 / 1	9	R03AK07	Formoterol a budesonid	89 505	60 538 323	85 699 311	2 685 150
2015 / 1	10	C10AA07	Rosuvastatin	313 370	60 496 726	88 082 553	26 620 886

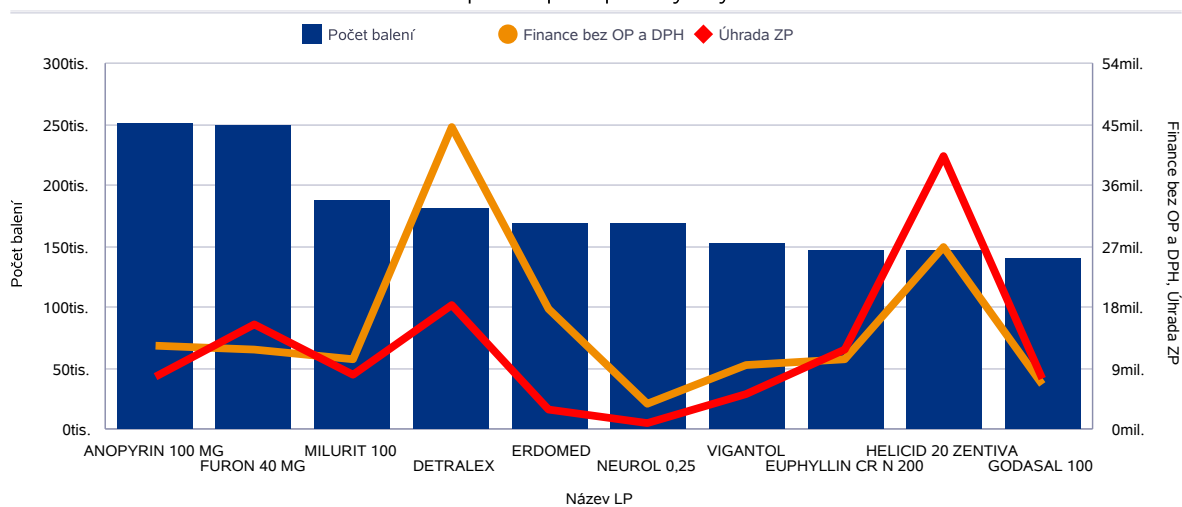
Graf V.4.1 Top 10 léčivých látek (ATC7) podle finančního objemu v cenách původce



Tabulka V.5 Top 10 LP podle počtu vydaných balení

Rok / čtvrtletí	Poř.	Kód SUKL	Název LP	Doplněk	Počet balení	Finance bez OP a DPH	Úhrada ZP	DDD celkem
2015 / 1	1	0125114	ANOPYRIN 100 MG	POR TBL NOB 3X20X100MG	251 001	12 470 332	7 844 933	15 060 059
2015 / 1	2	0098219	FURON 40 MG	POR TBL NOB 50X40MG	248 042	11 791 038	15 613 455	12 402 114
2015 / 1	3	0002592	MILURIT 100	POR TBL NOB 50X100MG	187 855	10 256 016	7 953 152	2 348 188
2015 / 1	4	0014075	DETRALEX	POR TBL FLM 60X500MG	180 273	44 730 951	18 216 407	0
2015 / 1	5	0087076	ERDOMED	POR CPS DUR 20X300MG	167 404	17 903 544	3 012 817	1 674 035
2015 / 1	6	0091788	NEUROL 0,25	POR TBL NOB 30X0.25MG	167 365	3 852 366	819 192	1 255 238
2015 / 1	7	0012023	VIGANTOL	POR GTT SOL 1X10ML	152 567	9 520 659	5 174 588	38 141 742
2015 / 1	8	0044305	EUPHYLLIN CR N 200	POR CPS PRO 50X200MG	146 300	10 419 865	11 730 712	3 657 500
2015 / 1	9	0025366	HELICID 20 ZENTIVA	POR CPS ETD 90X20MG	145 849	27 053 913	40 390 372	13 126 411
2015 / 1	10	0155782	GODASAL 100	POR TBL NOB 100	139 760	6 691 607	7 363 094	13 976 001

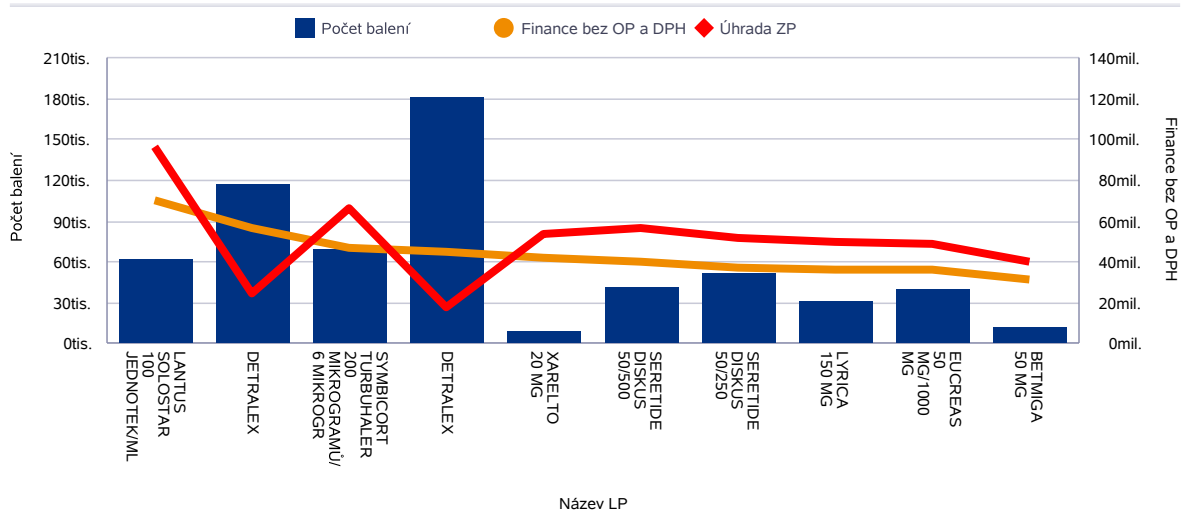
Graf V.5.1 Top 10 LP podle počtu vydaných balení



Tabulka V.6 Top 10 LP podle finančního objemu v cenách původce

Rok / čtvrtletí	Poř.	Kód SUKL	Název LP	Doplněk	Počet balení	Finance bez OP a DPH	Úhrada ZP	DDD celkem
2015 / 1	1	0027953	LANTUS SOLOSTAR 100 JEDNOTEK/ML	SDR INJ SOL 5X3ML	62 074	70 549 697	96 478 785	2 327 775
2015 / 1	2	0201992	DETRALEX	POR TBL FLM 120X500MG	117 366	56 744 011	24 522 805	0
2015 / 1	3	0180087	SYMBICORT TURBUHALER 200 MIKROGRAMŮ/ 6 MIKROGR	INH PLV 1X120DÁV	69 199	46 808 849	66 264 436	2 075 970
2015 / 1	4	0014075	DETRALEX	POR TBL FLM 60X500MG	180 273	44 730 951	18 216 407	0
2015 / 1	5	0168904	XARELTO 20 MG	POR TBL FLM 98X20MG	8 519	42 336 743	53 947 410	1 669 724
2015 / 1	6	0045958	SERETIDE DISKUS 50/500	INH PLV 1X60X50/500MCG	41 698	40 633 413	56 525 143	1 250 940
2015 / 1	7	0045964	SERETIDE DISKUS 50/250	INH PLV 1X60X50/250RG	51 012	36 843 168	52 026 601	1 530 360
2015 / 1	8	0028223	LYRICA 150 MG	POR CPS DUR 56X150MG	31 343	36 606 111	50 360 384	877 604
2015 / 1	9	0029740	EUCREAS 50 MG/1000 MG	POR TBL FLM 60 I	40 135	36 487 652	49 257 455	1 204 050
2015 / 1	10	0193802	BETMIGA 50 MG	POR TBL PRO 90X50MG	12 514	31 761 668	40 574 119	1 126 260

Graf V.6.1 Top 10 LP podle finančního objemu v cenách původce

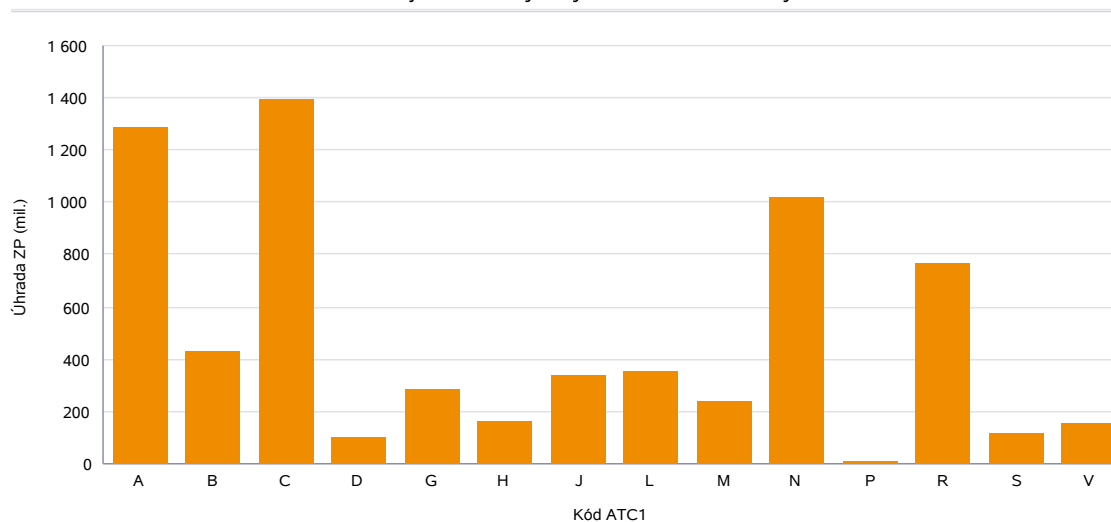


Finanční objem úhrad vydaných a zároveň hrazených léčivých přípravků (LP)

Tabulka V.7 Finanční objem úhrad vydaných a zároveň hrazených LP*

Rok / čtvrtletí	Kód ATC1	Název ATC1	Úhrada ZP (mil.)
2015 / 1	A	Trávicí trakt a metabolismus	1 281,34
2015 / 1	B	Krev a krvetvorné orgány	429,32
2015 / 1	C	Kardiovaskulární systém	1 385,11
2015 / 1	D	Dermatologika	98,69
2015 / 1	G	Urogenitální trakt a pohlavní hormony	286,47
2015 / 1	H	Systémová hormonální léčiva kromě pohlavních hormonů a inzulínů	161,60
2015 / 1	J	Antiinfektiva pro systémovou aplikaci	334,98
2015 / 1	L	Cytostatika a imunomodulační léčiva	355,21
2015 / 1	M	Muskuloskeletární systém	237,76
2015 / 1	N	Nervový systém	1 014,07
2015 / 1	P	Antiparazitika, insekticidy a repelenty	8,75
2015 / 1	R	Respirační systém	761,58
2015 / 1	S	Smyslové orgány	115,38
2015 / 1	V	Různé přípravky	156,38

Graf V.7.1 Finanční objem úhrad vydaných a zároveň hrazených LP*



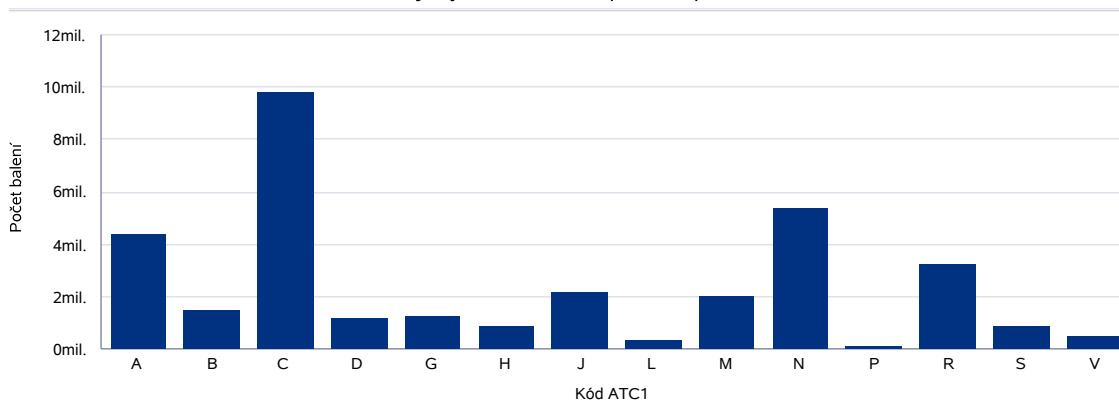
*Celkové finanční objemy úhrad a započitatelných doplteků jsou vypočítány z hodnot nahlášených k jednotlivým výdejům.

Výdeje léčivých přípravků (LP) v jednotlivých ATC skupinách

Tabulka V.8 Výdeje LP v jednotlivých ATC skupinách

Rok / čtvrtletí	Kód ATC1	Název ATC1	Počet balení	%	Finance bez OP a DPH (mil.)	%
2015 / 1	A	Trávicí trakt a metabolismus	4 334 842	13,11	1 017,43	17,18
2015 / 1	B	Krev a krvetvorné orgány	1 489 291	4,50	341,65	5,77
2015 / 1	C	Kardiovaskulární systém	9 730 788	29,42	1 257,40	21,23
2015 / 1	D	Dermatologika	1 144 498	3,46	99,68	1,68
2015 / 1	G	Urogenitální trakt a pohlavní hormony	1 241 775	3,75	467,11	7,89
2015 / 1	H	Systémová hormonální léčiva kromě pohlavních hormonů a inzulínů	825 778	2,50	136,58	2,31
2015 / 1	J	Antiinfektiva pro systémovou aplikaci	2 163 362	6,54	305,54	5,16
2015 / 1	L	Cytostatika a imunomodulační léčiva	278 377	0,84	278,98	4,71
2015 / 1	M	Muskuloskeletární systém	1 969 632	5,95	256,67	4,33
2015 / 1	N	Nervový systém	5 301 017	16,03	888,65	15,00
2015 / 1	P	Antiparazitika, insekticidy a repelenty	82 340	0,25	7,66	0,13
2015 / 1	R	Respirační systém	3 193 114	9,65	630,35	10,64
2015 / 1	S	Smyslové orgány	833 218	2,52	105,17	1,78
2015 / 1	V	Různé přípravky	488 485	1,48	130,35	2,20

Graf V.8.1 Výdeje LP v ATC skupinách - počet balení



Graf V.8.2 Výdeje LP v ATC skupinách - finance bez OP a DPH

