

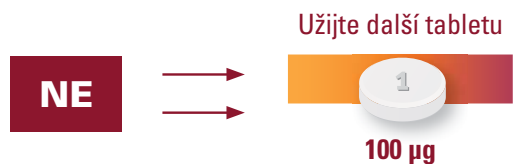
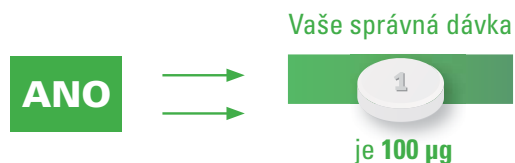
Titrační schéma - krok 1

100 MIKROGRAMŮ

Užijte jednu tabletu Effentora® 100 µg



Cítíte se lépe?



V rámci 1 příhody užijte max. 200 µg
(100 µg + 100 µg).
Vyčkejte alespoň 4 hodiny
a při léčbě další příhody pokračujte krokem **2**

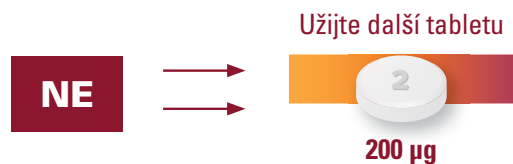
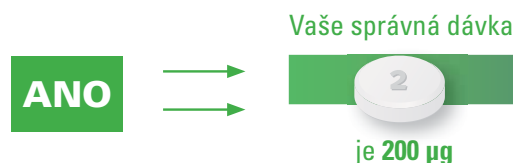
Titrační schéma - krok 2

200 MIKROGRAMŮ

Užijte jednu tabletu Effentora® 200 µg



Cítíte se lépe?



V rámci 1 příhody užijte max. 400 µg
(200 µg + 200 µg).
Vyčkejte alespoň 4 hodiny
a při léčbě další příhody pokračujte krokem **3**

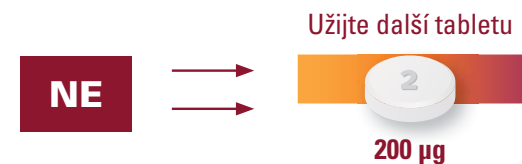
Titrační schéma - krok 3

400 MIKROGRAMŮ

Užijte dvě tablety Effentora® 200 µg



Cítíte se lépe?



V rámci 1 příhody užijte max. 600 µg
(400 µg + 200 µg).
Vyčkejte alespoň 4 hodiny
a při léčbě další příhody pokračujte krokem **4**

krok 1

krok 2

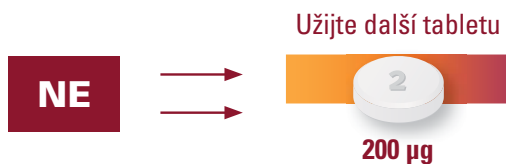
krok 3

600 MIKROGRAMŮ

Užijte tři tablety Effentora® 200 µg



Cítíte se lépe?



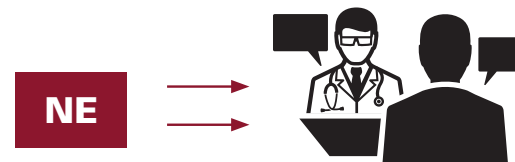
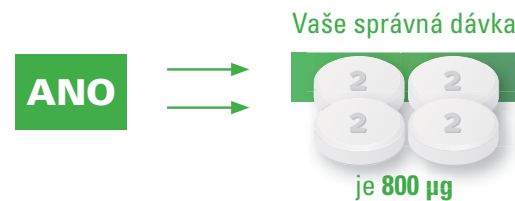
V rámci 1 příhody užijte max. 800 µg
(600 µg + 200 µg).
Vyčkejte alespoň 4 hodiny
a při léčbě další příhody pokračujte krokem **5**

800 MIKROGRAMŮ

Užijte čtyři tablety Effentora® 200 µg



Cítíte se lépe?



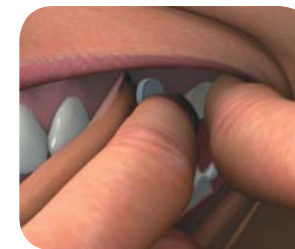
**OBRAŤTE SE NA SVÉHO
LÉKAŘE, KTERÝ VÁM
NAVRHNE JINÝ
ZPŮSOB LÉČBY**

Jak postupovat při užívání přípravku Effentora®:

- VYJMĚTE TABLETU**
 - Otevřete blistr a tabletu okamžitě aplikujte



- VLOŽTE TABLETU DO ÚSTNÍ DUTINY**
 - Celou tabletu vložte mezi tvář a dásně nebo pod jazyk



- NECHTE TABLETU PŮSOBIT**

- Ponechte celou tabletu mezi tvář a dásni tak dlouho dokud se nerozpustí

