



### Hadicové propojení membránového čerpadla a ventilového bloku pro regulaci hladiny




Obr.: správné propojení

Hadicové propojení membránového čerpadla s ventilovým blokem pro regulaci hladiny musí být provedeno správně, hadice nemohou být zaměněny. Propojení je správné v případě, že jsou hadice překříženy tak, jak je znázorněno na levém obrázku. Správné propojení je nutno po provedené montáži zkontrolovat jak vizuálně, tak pomocí funkčního testu, kdy je nutno při simulované léčbě zkontrolovat zvyšování a snižování hladiny v komorách pomocí funkčních tlačítek .




Obr.: nesprávné propojení

### Hadicové propojení membránového čerpadla a ventilového bloku pro regulaci hladiny



Obr.: správné propojení

Hadicové propojení membránového čerpadla s ventilovým blokem pro regulaci hladiny musí být provedeno správně, hadice nemohou být zaměněny. Propojení je správné v případě, že jsou hadice překříženy tak, jak je znázorněno na levém obrázku. Správné propojení je nutno po provedené montáži zkontrolovat jak vizuálně, tak pomocí funkčního testu, kdy je nutno při simulované léčbě zkontrolovat zvyšování a snižování hladiny v komorách pomocí funkčních tlačítek .



Obr.: nesprávné propojení