

Bard Limited
Forest House, Tilgate Forest Business Park
Brighton Road, Crawley
West Sussex, RH11 9BP
Velká Británie



K rukám: osoby odpovědné za řízení rizik
Account No.: «Customer_Number__SoldTo_»
«Název_zákazníka»
«Adresa_řádek_1»
«Město»,«Země» «PSČ»

Naléhavé bezpečnostní upozornění **Potenciální riziko říznutí/poranění skalpelem při nesprávném použití bezpečnostního skalpelu**

Vážený zákazníku,

rádi bychom Vás informovali o riziku neúmyslného poranění o skalpel, k němuž může dojít u bezpečnostního skalpelu v některých soupravách periferně zavedeného centrálního žilního katetru (PICC) značky Bard.

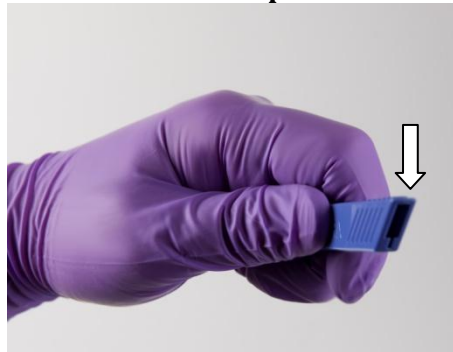
Bard Access Systems nedávno nahradila bezpečnostní skalpely Bard-Parker® vyráběné společností Becton, Dickinson (BD) bezpečnostními skalpely Safe-Cut vyráběnými společností Spectra Medical (Wilmington, MA). Ačkoli jsou oba skalpely vybaveny bezpečnostním mechanismem push-slide (posun možný po stisknutí) proti nechtěnému odkrytí ostří, ostrá čepel skalpelu Safe-Cut® se vysouvá z rukojeti vpřed. Pro ty, kteří jsou zvyklí na předchozí skalpely, jsou velmi důležité dva zásadní rozdíly:

- Je třeba dbát na to, aby otevřený diagonální konec skalpelu vždy při vysouvání čepele směřoval pryč od ruky/těla.
- Čepel je uzamykatelná ve zcela otevřené a zcela uzavřené poloze. Po použití se ujistěte, že čepel "zacvakla" a je ve zcela uzavřené poloze.

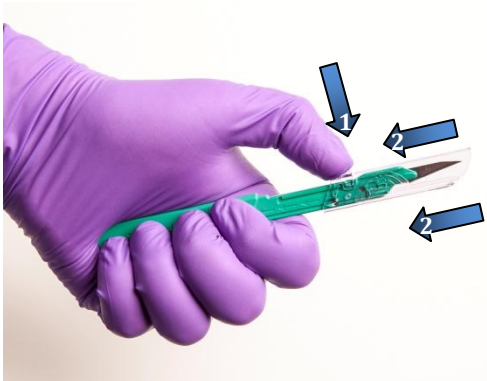
Níže uvedené pokyny vám pomohou pochopit rozdíly v zacházení s produkty typu bezpečnostního skalpelu v soupravách PICC.

BD BARD-PARKER™ Bezpečnostní skalpel

Krok 1: Zkontrolujte polohu čepele -
Zkontrolujte nástroj a ujistěte se, zda ostří
směřuje směrem od vás.

SPECTRA SAFE-CUT™ Bezpečnostní skalpel

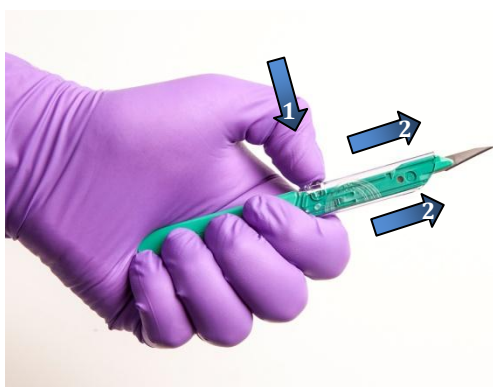
Krok 1: Zkontrolujte polohu čepele -
Zkontrolujte nástroj a ujistěte se, zda žlábek
čepele směřuje směrem od vás.



Krok 2: Odkryjte čepel - Uvolněte horní tlačítko
na průhledném ochranném krytu a **zatáhněte**
ochranný kryt zpět do zajištěné polohy, čímž se
plně odkryje čepel.



Krok 2: Odkryjte čepel - Stiskněte a posuňte
vpřed bezpečnostní zástrčku a **vysunujte** čepel,
dokud nezapadne na své místo a neuslyšíte a
neucítíte "cvaknutí". V této poloze se skalpel
používá.



Krok 3: Zajistěte čepel - Uvolněte horní
tlačítko na průhledném ochranném krytu a
posuňte ochranný kryt vpřed do zajištěné
polohy.



Krok 3: Zajistěte čepel - Stiskněte a posuňte
bezpečnostní zástrčku zpět a **zatáhněte** čepel do
ochranného krytu, dokud nezapadne na své místo
v bezpečné poloze.

BD BARD-PARKER™ Bezpečnostní skalpel

Krok 4: Ověřte si zajištění skalpelu -
Zkontrolujte u nástroje, zda průhledný ochranný kryt plně kryje ostří.

SPECTRA SAFE-CUT™ Bezpečnostní skalpel

Krok 4: Ověřte si zajištění skalpelu -
Zkontrolujte u nástroje, zda je čepel zcela zatažena do ochranného krytu.



Krok 5: Likvidace - Nástroj je teď v bezpečné poloze. Použité čepele vždy likvidujte do nádob k tomu určených.



Společnost Bard začala dodávat katetrizační jednotky se skalpely Safe-Cut dne 26. března 2014 a dle našich záznamů jste několik těchto jednotek obdrželi.

Předejte prosím tyto informace okamžitě všem klinickým pracovníkům, kteří přicházejí do styku s PICC soupravami značky Bard. Navíc pokud jste tento produkt dále distribuovali, zjistěte, kterých zákazníků se tato výzva týká, a neprodleně je informujte. Kopii tohoto dopisu můžete připojit ke svému oznámení zákazníkům.

Oba skalpely slouží svému zamýšlenému účelu a cílem tohoto sdělení je objasnit rozdíly mezi těmito dvěma typy. Bard Access Systems se rozhodla v budoucnu vybavit všechny soupravy periferně zavedeného centrálního žilního katetru (PICC) bezpečnostním skalpelem BD Bard-Parker™.

Ceníme si vaší spolupráce a pomoci s touto záležitostí a upřímně se omlouváme za nepříjemnosti, které z tohoto opatření vzniknou. Pokud budete mít dotazy nebo budete potřebovat pomoc s touto záležitostí, kontaktujte svého místního obchodního zástupce Bard na Tel: +420 731 904 088.

S úctou.

V zastoupení za C. R. Bard, Inc.

Dagmar Curteva

Zákaznický servis

Přílohy: Odpovědní zaškrťovací formulář

ODKAZ: FA2014-18

ODPOVĚDNÍ ZAŠKRTÁVACÍ FORMULÁŘ

Potenciální riziko říznutí/zranění skalpelem způsobené nesprávným používáním bezpečnostního skalpelu

Vyplněním níže uvedených informací stvrzujete, že vaše zdravotnické zařízení nebo organizace obdrželo Bezpečnostní upozornění s referenčním číslem FA2014-17 a že všechna požadovaná opatření byla provedena

VYTISKNĚTE své kontaktní informace a vyplňte celý formulář	
Jméno	
Titul	
Jméno zákazníka / nemocnice	[Předvyplněné pole]
Kontaktní telefonní číslo	
Datum	

Vyplněný formulář prosím odešlete na adresu:

Dagmar Curteva

Zákaznický servis

Bard® Czech Republic s.r.o., Taborská 619/46, Praha 4

Tel: 242 408 630 Fax: 242 410 185

Email: dagmar.curteva@crbard.com