

Vážený uživateli inzulínové pumpy Medtronic:

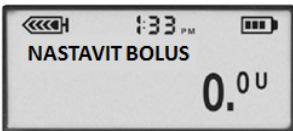


s ohledem na Vaše zdraví, které je naší nejvyšší prioritou, bychom Vás rádi požádali, abyste věnoval(a) čas níže uvedenému bezpečnostnímu upozornění, které se týká následujících modelů inzulínových pump společnosti Medtronic:



- **Paradigm:** MMT-511, MMT-512, MMT-712, MMT-712E, MMT-515, MMT-715, MMT-522, MMT-522K, MMT-722, MMT-722K, MMT-523, MMT-523K, MMT-723, MMT-723K, MMT-554, a MMT-754.

Společnost Medtronic obdržela nízký počet hlášení o případech, kdy si uživatelé omylem naprogramovali pumpu na výdej maximální bolusové dávky, včetně jednoho případu, který měl za následek vážnou hypoglykémii.

Jak může k tomuto nechtěnému naprogramování dojít?

Všechna nastavení výdeje inzulínu, která se programují prostřednictvím hlavní nabídky, umožňují nastavení hodnot inzulínu od 0,0 jednotek až po naprogramovanou maximální dávku inzulínu pomocí tlačítka pro pohyb dolů.

Příklad nastavení bolusové dávky prostřednictvím hlavní nabídky			
Jedním stisknutím tlačítka pro pohyb dolů se bolusová dávka změní z 0,0 jednotek na naprogramovanou maximální bolusovou dávku (nastavení maximální bolusové dávky od výrobce je 10,0 jednotek).			

Při použití tlačítka RYCHLÝ BOLUS  pro výdej bolusové dávky se stisknutím šipky dolů  hodnota posune na 0,0 jednotek a zastaví.

Vzhledem k tomu, že může dojít k nechtěnému stisknutí tlačítka, je důležité, aby pacient předtím, **než stiskne tlačítko ACT pro spuštění výdeje, vždy zkontroluje, zda je dávka inzulínu blikající na displeji správná.**

Jaká bezpečnostní nastavení minimalizují riziko nechtěné chyby programování?

Vždy se ujistěte, zda jsou na Vaší pumpě naprogramovány bezpečnostní limity maximální bolusové dávky a maximální bazální dávky podle Vašich osobních potřeb inzulínu. Váš ošetřující lékař Vám pomůže určit správné hodnoty. Pokyny pro naprogramování těchto hodnot naleznete v uživatelské příručce.

Jaké kroky musím provést?

1. Při programování dávek inzulínu pomocí hlavní nabídky dávejte dobrý pozor, protože posunování hodnot směrem dolů může způsobit změnu z 0,0 jednotek na maximální naprogramovanou dávku inzulínu.
2. **Před stisknutím tlačítka ACT pro spuštění výdeje vždy zkontrolujte, zda je dávka inzulínu blikající na displeji správná.**

3. Ujistěte se, zda jsou naprogramovány bezpečnostní limity maximální bolusové dávky a maximální bazální dávky podle individuálních inzulinových potřeb.

Nastavení limitu maximální bolusové dávky:

Maximální bolus (max bolus) je bezpečnostní funkce omezující množství inzulínu, které může být vydáno v rámci jednoho bolusu. Tuto funkci je nutno prodiskutovat s odborným lékařem, který stanoví Vaši maximální velikost bolusu.

Přejděte do okna NASTAVENÍ MAX BOLUSU.

Postup u inzulinových pump Paradigm MMT-523/MMT-723/MMT-523K/MMT-723K a MMT-554/MMT-754 (Veo):

1. Hlavní nabídka > Bolus > Nastavení bolusů > Maximální bolus
2. Nastavte limit maximálního bolusu a stiskněte tlačítko ACT.
3. Váš maximální bolus je nastaven. Zavřete okna nabídek.

Postup u ostatních modelů inzulinových pump Paradigm:

1. Hlavní nabídka > Bolus > Maximální bolus
2. Nastavte limit maximálního bolusu a stiskněte tlačítko ACT.
3. Váš maximální bolus je nastaven. Zavřete okna nabídek.

Nastavení maximální bazální dávky:

Je důležité, abyste své maximální bazální dávky stanovil(a) společně s lékařem. Tato bezpečnostní funkce neumožňuje naprogramovat libovolné bazální dávky, profily a dočasné bazální dávky, které jsou vyšší než maximální bazální dávka.

Přejděte do okna MAX BAZÁL. DÁVKA

Postup u inzulinových pump Paradigm MMT-523/MMT-723/MMT-523K/MMT-723K a MMT-554/MMT-754 (Veo):

1. Hlavní nabídka > Bazální dávka > Nastav.bazál.dávky > Max bazál. dávka
2. Změňte dávku a stiskněte tlačítko ACT.
3. Vaše maximální bazální dávka je nyní nastavena. Zavřete okna nabídek.

Postup u ostatních modelů inzulinových pump Paradigm:

1. Hlavní nabídka > Bazální dávka > Maximální bazál. dávka
2. Změňte dávku a stiskněte tlačítko ACT.
3. Vaše maximální bazální dávka je nyní nastavena. Zavřete okna nabídek.

Společnost Medtronic je odhodlána informovat Vás a Vašeho lékaře o záležitostech a souvisejících řešeních, které se týkají našich výrobků a služeb.

V případě jakýchkoli dotazů v souvislosti s touto nebo jinou záležitostí týkající se Vaší pumpy Medtronic, kontaktujte kdykoli naši nepřetržitou (24/7) asistenční službu HELPLINE na tel. č.: 233 059 059.

Vážíme si Vašeho času a pozornosti, které věnujete tomuto důležitému sdělení.

S pozdravem,



Mgr. Michal Vondraš, MBA
Business Unit Manager Medtronic Diabetes